



Academia de Științe Agricole și Silvici "Gheorghe Ionescu Șișești" București
 Institutul de Cercetare – Dezvoltare pentru Pomicultură Mărăcineni
STAȚIUNEA DE CERCETARE-DEZVOLTARE PENTRU POMICULTURĂ BISTRITA
 Str. Drumul Dumitrei Nou, nr. 3, Bistrița, 420127, tel. 0263-217.895, tel/fax. 0363-100.424
 E-mail: SCDP.Bistrița@asas.ro
<http://www.scdp-bistrita.ro> <https://www.facebook.com/scdp.bistrita.ro/>

Nr. 232 /25.01.2022

RAPORT DE GESTIUNE

Privind rezultatele economico-financiare la 31.12.2021

SCDP BISTRITA organizeaza contabilitatea potrivit Legii contabilitatii nr.82/1991, republicata si actualizata, in concordanta cu normele si principiile contabile si cu prevederile cuprinse in reglementarile privind organizarea contabilitatii, intocmirea si depunerea situatiilor financiare trimestriale si anuale specifice institutiilor publice.

Bilantul contabil, contul de rezultat patrimonial, anexele la bilant si notele explicative s-au intocmit pe baza balantei de verificare a conturilor sintetice cu respectarea normelor metodologice privind intocmirea, verificarea si centralizarea situatiilor financiare anuale pentru institutii publice.

Documentele privind toate operatiunile economico-financiare efectuate pe parcursul exercitiului financiar 2021 au fost inregistrate in contabilitate.

Conducerea contabilitatii s-a efectuat cu respectarea dispozitiilor legale, corecta si la zi, cronologic si sistematic.

In balanta de verificare de deschidere, datele din conturile sintetice ale anului precedent au fost preluate corect, existand concordanta intre contabilitatea analitica si sintetica.

SCDP BISTRITA, institutie de drept public care isi finanteaza activitatea din venituri proprii si subventii de la bugetul de stat (sursa de finantare G), cu un patrimoniu public si privat al statului inregistrat de **16.151.960** lei, a incheiat exercitiul financiar 2021 cu venituri operationale totale de **4.011.679** lei, inregistrand un excedent patrimonial in suma totala de **346.604** lei si a efectuat toate viramentele prevazute de legislatia fiscala in vigoare.

Din analiza balantei de verificare la **31.12.2021** s-au desprins urmatoarele :

I. Bilantul contabil si situatia patrimoniala la 31.12.2021 se prezinta astfel :

	1.01.2021	31.12.2021
Active fixe necorporale	-	-
Active fixe corporale	16.669.114	17.046.016
Total active fixe necurente	16.669.114	17.046.016
Stocuri	533.313	526.429
Creante curente	54.979	72.778

Lichiditati	82.692	113.541
Total active curente	670.984	712.748
TOTAL ACTIV	17.340.098	17.758.764
B. PASIV		
Patrim.propriu	353.852	0
Patrimoniu public si privat	15.724.061	16.151.960
Rezultatul reportat(excedent)	333.293	567.926
Rezultatul exercitiului(excedent)	234.911	346.604
Total capitaluri	16.646.117	17.066.490
Total Datorii	251.820	250.113
Provizioane litigii terenuri	442.161	442.161
TOTAL PASIV	17.340.098	17.758.764
ACTIV NET	16.646.117	17.066.490

Patrimoniul unitatii in ansamblu inregistreaza o crestere fata de anul precedent, de la **17.340.098** RON la **17.758.764** RON, iar activul net o crestere de la **16.646.117** RON la **17.066.490** RON.

Activul patrimonial inregistreaza o **crestere a activelor fixe necurente**, de la **16.669.114** RON la **17.046.016** RON (valoare neta) ca urmare a investitiilor efectuate care au constat in achizitii de echipamente si infiintare de plantatii si o **crestere a activelor curente** de la **670.984** RON la **712.748** RON, in principal pe seama excedentului.

Pasivul patrimonial a crescut ca urmare a investitiilor efectuate care au determinat majorarea capitalurilor, respectiv a patrimoniului public si privat. Datoriile institutiei au scazut usor de la **251.820** RON la **250.113** RON, dar ele reprezinta obligatiile salariale curente aferente lunii decembrie 2021 cu scadenta de plata in luna ianuarie 2022, precum si facturile de energie electrica intocmite de Electrica Furnizare in 30.12.2021, care s-au platit in ianuarie 2022.

SCDP Bistrita nu are datorii restante fata de bugetul centralizat al statului, acestea fiind platite in totalitate.

SCDP Bistrita are constituite provizioane pentru litigiul cu Primaria Bistrita care are ca obiect retrocedarea suplimentara a unei suprafete de 37 ha de teren in suma de **442.161** RON, care majoreaza datoriile totale bilantiere.

II. Contul de rezultat patrimonial la 31.12.2021 se prezinta astfel :

INDICATORI	31.12.2020	31.12.2021
Venituri din activitati economice	1.352.366	1.037.294
Finantari, Subventii	2.376.581	2.413.399

Alte venituri operationale	231.854	560.986
Total venituri operationale	3.960.801	4.011.679
Cheltuieli operationale	3.727.655	3.665.382
Rez.din activ.operationala	233.146	346.297
Venituri financiare	1.876	773
Cheltuieli financiare	111	466
Rezultatul financiar(excedent)	1.765	307
Rezultatul financiar(deficit)	-	-
Venituri totale	3.962.677	4.012.452
Cheltuieli totale	3.727.766	3.665.848
Rezultat patrimonial(excedent)	234.911	346.604

Veniturile operationale au crescut de la **3.960.801** RON la 31.12.2020 la **4.011.679** RON la 31.12.2021, respectiv **cu 101.28%**, datorita cresterii finantarii bugetare primite sub forma de subventii in completare in suma totala de **2.413.399** RON, si a cresterii veniturilor din cercetare.

Analiza rezultatului din activitatea operationala este prezentata in notele explicative, anexe la bilantul contabil.

Moneda de prezentare a tuturor informatiilor din situatiile financiare anuale este lei(RO).

III. ACTIVE IMOBILIZATE

Imobilizarile corporale au inregistrat o crestere de valoare, detaliata in nota explicativa anexa la situatiile financiare anuale (nota 1), ca urmare a investitiilor efectuate.

Metoda de calculare a amortizarii este cea liniara si a ramas neschimbata pe parcursul exercitiului financiar.

Contabilitatea imobilizarilor corporale se tine pe categorii de mijloace fixe conform clasificatiei legale in vigoare.

Amortizarea contabila este egala cu amortizarea fiscala.

Imobilizarile corporale (active necurente) la 31.12.2021 au o valoare ramasa de amortizat de **17.046.016** RON in urmatoarea structura :

- terenuri- - 10.456.054 RON;
- constructii - 5.695.906 RON;
- instalatii tehnice si masini - 718.062 RON;
- alte inst.,echip. si mobilier- 95.856 RON;
- imobilizari corporale in curs- 80.138 RON.

SCDP Bistrita a constituit provizioane pentru riscuri si cheltuieli (nota 2 anexa la bilant) in suma de 442.161 Ron pentru litigiul cu Primaria Bistrita care are ca obiect retrocedarea suplimentara a unei suprafete de 37 ha de teren din terenurile administrate de S.C.D.P. Bistrita si care reprezinta patrimonial public al statului.

IV. STOCURI

La **31.12.2021** , unitatea inregistreaza **stocuri** la valoare neta de **526.429 RON** in urmatoarea structura :

- materiale consumabile	186.249 RON;
- obiecte de inv in fol	224.132 RON;
- produse si mf. in stoc	112.729 RON;
- ambalaje	33.419 RON.

Valoarea stocurilor a inregistrat o scadere de la 533.313 lei la 31.12.2020 la 526.429 lei la 31.12.2021.

V. CREANTE

Creantele comerciale sunt inregistrate la valoarea realizabila anticipata. Situatiia creantelor comerciale se prezinta astfel (nota 5 anexa la bilant):

CATEGORIE CREANTA	31.12.2021
Creante comerciale	25.181 RON;
Creante bugetare	47.597 RON;
Total creante	72.778 RON.

Volumul creantelor comerciale de incasat a inregistrat o crestere usoara fata de exercitiul financiar precedent prin neincasarea creantelor aferente contractului de asociere in participatiune (activitatea a fost oprita total in perioada de pandemie) si prin cresterea creantelor bugetare curente.

Evidenta creantelor este condusa in conformitate cu normele legale in vigoare.

VI. CASA SI CONTURI LA BANCI

Situatiia altor active circulante (lichiditati in conturi de disponibilitati) la 31.12.2021 in suma de **113.541 RON** se prezinta astfel:

-Conturi la banci –	52.205 RON;
-Numerar in caserie –	0 RON;
-Excedent exec.Trez. –	61.336 RON.

Disponibilul din bancile comerciale reprezinta garantiile gestionarilor depozitate in CEC BANK SA.- Sucursala Bistrita.

VII. DATORII.

La **31.12.2021** **SCDP BISTRITA** inregistreaza datorii totale in valoare de **692.274 RON** structurate astfel:

1.Datorii curente exigibile intr-o perioade da pana la un an -692.274 RON, din care:

-Furnizori curenti de materii,marfuri, materiale si prestari serv	7.815 RON;
-Provizioane ptr litigii	442.161 RON;
-Drepturi salariale nete de plata	160.772 RON;
-Contributii si impozite salarii	81.526 RON;

Evidenta contabila a datoriilor este organizata si condusa in conformitate cu normele legale in vigoare.

Nu s-au inregistrat derogari de la principiile generale ale contabilitatii, continuitatea activitatii stand la baza organizarii si conducerii acesteia.

Informatii detaliate cu privire la evolutia patrimoniului si activitatii unitatii pe parcursul exercitiului financiar 2021 sunt prezentate in notele explicative anexe la situatiile financiare anuale.

Situatia comparativa a principalilor indicatori economico-financiari se prezinta astfel:

NR..	DENUMIRE	2020	2021
CRT. INDICATORI			
1	Venituri operation.,din care:	3.960.801	4.011.679
2	Cifra de afaceri	1.352.366	1.037.294
3	Chelt.operation. , din care:	3.727.655	3.665.382
4	Cheltuieli materiale	1.108.198	1.108.198
5	Cheltuieli salariale	2.241.327	2.281.550
6	Alte cheltuieli	37.431	40.924
7	Amortizari si proviz.	340.699	306.159
8	Excedent operational	233.146	346.297
9	Rata rentab.operation.	6.25%	9.45%
10	Venituri financiare	1.876	773
11	Cheltuieli financiare	111	466
12	Rezultat financiar	+1.765	+307
13	Rezultat curent	+234.911	+346.604
14	Rentabilitate=Rez.crt./chelt.totale	6.30%	9.45%
15	Venituri exceptionale	0	0
16	Cheltuieli exceptionale	0	0
17	Rezultat exceptional	0	0
18	Excedent	0	0
19	Rentabilitatea la cost	6.30%	9.45%

20	Rentabilitatea la cifra de afaceri	17.37%	33.41%
21	Rentabilitatea neta la cifra de afaceri	17.37%	33.41%
22	Perioada de recup.a creantelor-zile	15	26
23	Perioada de plata a datoriilor =tot.dat/ca*365	68	88
24	Productivitatea muncii=ca/nr.sal.mediu	33.809	26.597
25	Rotatia stocurilor=ca/stoc mediu	2.97	1.96
26	Activ net contabil	16.646.117	17.066.490
27	Solvabilitate patrimoniala	96.17%	96.17%
28	Pondereea imobilizarilor in total activ	98.99%	95.99%
29	Pondereea stocurilor in total activ	3.08%	2.96%
30	Pondereea altor active circ.in total activ	0.79%	1.05%
31	Pondereea datoriilor in total pasiv	1.45%	1.41%
In completare, in nota 9, anexa la bilant , sunt prezentati si alti indicatori.			
Unde: Pn=excedent net			
Ca=cifra de afaceri			

DIRECTOR,
Dr. ing. Ioan Zagrai



CONTABIL SEF,
Ec.Gela Rogojina



S.C.D.P.BISTRITA
RO 3094573
Nota 1

Active imobilizate

lei

Elemente de active **)	Valoarea brută ***)				Deprecieri ****)			
	Sold la 1 ianuarie		Sold la 31 decembrie		Sold la 1 ianuarie		Sold la 31 decembrie	
	1	Creșteri	3	4=1+2-3	5	6	7	8=5+6-7
Total imobilizari necorporale	0	0	0	0	0	0	0	0
Terenuri	10,456,054	0	0	10,456,054	0	0	0	0
Constructii	5,853,162	0	157,256	5,695,906	380,233	0	380,233	0
Instalatii tehnice si masini	3,455,577	709,866	518,504	3,646,939	2,771,875	634,363	477,361	2,928,877
Alte instalatii, utilaje si mobilier	198,575	134,807	75,001	258,381	173,442	89,359	100,276	162,525
Imobilizari corporale in curs	31,296	169,111	120,269	80,138	0	0	0	0
Total imobilizari corporale	19,994,664	1,013,784	871,030	20,137,418	3,325,550	723,722	957,870	3,091,402
TOTAL ACTIVE IMOBILIZATE	19,994,664	1,013,784	871,030	20,137,418	3,325,550	723,722	957,870	3,091,402



Metoda de calcul a amortizarii este Duratele normale de functionare a Amortizarea contabila este egala c

toate categoriile de mijloace fixe ; conformitate cu Catalogul aprobat prin

S.C.D.P.BISTRITA
RO 3094573

Nota 2

Provizioane pentru riscuri și cheltuieli

LEI

Denumirea provizionului	Sold la 1 ianuarie 1	Transferuri *		Sold la 31 decembrie 4=1+2-3
		în cont 2	din cont 3	
0				
Provizioane pentru riscuri	0	0	0	442161

DIRECTOR

CONTABIL SEF



S.C.D.P.BISTRITA
RO 3094573

Nota 3

Excedent/deficit patrimonial

LEI

Destinația	Suma	lei
Excedent net	346,604	
- rezerva legală	0	
- acoperirea pierderii contabile	0	
- dividende	0	
- alte repartizări	0	
Excedent net	346,604	

DIRECTOR

CONTABIL SEF



S.C.D.P.BISTRITA
RO 3094573

Nota 4


Analiza rezultatului operational

LEI

Indicatorul	Exercițiul precedent		Exercițiul curent
	1	2	
0			
1, Venituri din activ economice si finantari	3,728,947	3,450,693	
2. Costul bunurilor vandute și al serviciilor prestate (3+4+5)	3,727,655	3,665,382	
3, Cheltuielile activitatii de baza	3,727,655	3,665,382	
4, Cheltuielile activitatilor auxiliare	0	0	
5. Cheltuielile indirecte de productie	0	0	
6. Rezultatul brut aferent cifrei de afaceri nete (1-2)	1,292	-214,689	
7, Cheltuieli de desfacere	0	0	
8. Cheltuieli generale de administratie	0	0	
9, Alte venituri operationale	231,854	560,986	
10, Rezultat activitate operationala (6-7-8+9)	233,146	346,297	

DIRECTOR

CONTABIL SEF



Situatia creantelor și datorțiilor

Nota 5

lei

Creanțe	SOLD LA		Termen de lichiditate		
	31,12,21 (col. 2+3)		sub 1 an	peste 1 an	peste 5 ani
	1	2	3		
Total, din care:					
Clienți, furnizori avans	72,778	72,778	0	0	0
Creante in legatura cu personaul	25,181	25,181	0	0	0
Impozit pe profit	0	0	0	0	0
TVA (de recuperat, neexigibila)	0	0	0	0	0
Creante bugetare	47,597	47,597	0	0	0
Proiecte de cercetare de incasat	0	0	0	0	0
Debitori diversi	0	0	0	0	0

lei

Datorii *)	SOLD LA		Termen de exigibilitate			
	31,12,21 (col. 2+3+4)		sub 1 an	1-5 ani	peste 5 ani	
	1	2	3	4		
Total, din care:						
Furnizori	692,274	692,274	0	0	0	0
Salarii nete de plata	160,772	160,772	0	0	0	0
Impozite,taxe si contributii aferente salariilor	81,526	81,526	0	0	0	0
Accize	0	0	0	0	0	0
TVA (de plata, neexigibila)	0	0	0	0	0	0
Provizioane pentru riscuri	442,161	442,161	0	0	0	0
Impozite locale	0	0	0	0	0	0
Creditori diversi	7,815	7,815	0	0	0	0

*) Se menționează următoarele informații:

- clauzele legate de achitarea datorțiilor și ratele dobânzii aferente împrumuturilor.

- datorțiile pentru care s-au depus garanții sau au fost efectuate ipotecări;

- valoarea datoriei;

- valoarea și natura garanțiilor;

- valoarea obligațiilor pentru care s-au constituit provizioane;

0
0
0
0



DIRECTOR

CONTABIL SEF

S.C.D.P. BISTRITA
RO 3094573

Nota 6

Principii, politici și metode contabile

Principii contabile			
Principiul continuității activității.			
Principiul permanenței metodelor			
Principiul prudenței.			
Principiul independenței exercițiului.			
Principiul evaluării separate a elementelor de activ și de pasiv.			
Principiul intangibilității.			
Principiul necompensării			
Politici și metode contabile			
Informații asupra regulilor și metodelor contabile folosite :			
* indicarea modului de evaluare a diverselor pozitii din bilanț			CONFORM CURS SCHIMB LA 31.12.21
* metoda utilizată pentru calculul amortismentelor și provizioanelor			liniara
* indicarea și justificarea derogărilor de la principiile generale			nu exista
Alte informații :			
* angajamente financiare în reflectare în conturi în afara bilanțului			angajamente legale și bugetare, mijl fixe de natura ob inv
* informații referitoare la modificarea capitalului			
*dobanzi rate leasing financiar incluse în val. activelor imobilizate			
*diferențe curs valutar leasing financiar incluse în val. activelor imobilizate			

DIRECTOR

CONTABIL SEF

S.C.D.P. BISTRITA
RO 3094573

Nota 7

PARTICIPATII SI SURSE DE FINANTARE

Se prezintă următoarele informații:

patrimoniul public	15,111,270	
-patrimoniul privat	1.040.690	
- acțiuni răscumpărabile:	nu e cazul	
- - data cea mai apropiată și data limită de răscumpărare:	nu e cazul	
- - caracterul obligatoriu sau neobligatoriu al răscumpărării;	nu e cazul	
- - valoarea eventualei prime de răscumpărare;	nu e cazul	
- acțiuni emise în timpul exercițiului financiar:	nu e cazul	
- - tipul de acțiuni;	nu e cazul	
- - numărul de acțiuni emise;	nu e cazul	
- - valoarea nominală totală și valoarea încasată la distribuire;	nu e cazul	
- - drepturi legate de distribuire:	nu e cazul	
- - - numărul, descrierea și valoarea acțiunilor corespunzătoare;	nu e cazul	
- - - perioada de exercitare a drepturilor;	nu e cazul	
- - - prețul plătit pentru acțiunile distribuite;	nu e cazul	
- obligațiuni emise:	nu e cazul	
- - tipul obligațiunilor emise;	nu e cazul	
- - - valoarea emisă și suma primită pentru fiecare tip de obligațiuni;	nu e cazul	
- - - obligațiuni emise de persoana juridică, deținute de o persoană nominalizată sau împuternicită de aceasta:	nu e cazul	
- - - valoarea nominală;	nu e cazul	
- - - valoarea înregistrată în momentul plății.	nu e cazul	

DIRECTOR

CONTABIL SEF



S.C.D.P.BISTRITA
RO 3094573

Nota 8

Informatii privind salariati si membrii organelor de administratie , conducere si supraveghere

Se fac mentiuni cu privire la:	Valoare
- - valoarea avansurilor și a creditelor acordate directorilor și administratorilor în timpul exercițiului financiar:	nu e cazul
--- rata dobânzii:	nu e cazul
--- principalele clauze ale creditului:	nu e cazul
--- suma rambursată până la acea dată:	nu e cazul
--- obligații viitoare de genul garanțiilor asumate de persoana juridică în numele acestora:	nu e cazul
- salariati:	
- - număr mediu aferent exercițiului financiar:	40
- - număr mediu (fiecare categorie):	nu e cazul
- - salarii plătite sau de plătit, aferente exercițiului financiar:	2,231,745
- - cheltuieli cu asigurările sociale:	49,805
- - alte cheltuieli cu contribuțiile pentru pensii:	nu e cazul

DIRECTOR

CONTABIL SEF



S.C.D.P.BISTRITA
RO 3094573

Nota 9
lei

1. Indicatori de lichiditate:	
a) indicatorul lichiditatii curente = active curente / datorii curente	1.03
b) indicatorul lichiditatii imediate = (active curente - stocuri) / datorii curente	0.27

2. Indicatori de risc:	
a) indicatorul gradului de îndatorare capital împrumutat * 100 / capital propriu - capital împrumutat = credite peste un an;	0.00%
b) Indicatorul privind acoperirea dobânzilor profit înainte plăti dobanzii si impozitului pe profit / cheltuieli cu dobanda	0.00

3. Indicatori de activitate (indicatori de gestiune)	
a) viteza de rotație a stocurilor (rulajul stocurilor) = costul vanzarilor/stocul mediu	6.92
b) Număr de zile de stocare = stoc mediu * 365 / costul vanzarilor	52.76
c) Viteza de rotație a debitorilor-clienți = sold mediu clienti * 365 / venituri operationale	1.27
d) Viteza de rotație a creditorilor-furnizori = sold mediu furnizori * 365 / achizitii de bunuri (fara servicii)	0.45
unde pentru aproximarea achizițiilor se poate utiliza costul vânzărilor sau cifra de afaceri.	
e) Viteza de rotație a activelor imobilizate = venituri operatinalne / active imobilizate	0.24
f) viteza de rotație a activelor totale = venituri operationale / total active	0.23

4. Indicatori de profitabilitate	
a) Rentabilitatea capitalului angajat = profit înainte plăti dobanzii si a impozitului pe profit / capital angajat	0.00
b) Marja brută din vânzări = profit brut vanzari * 100 / cifra de afaceri	0.00

DIRECTOR

CONTABIL SEF

active curente	712,748
datorii curente	692,274
stocuri	526,429

datorii lichide	250,113
capital împrumutat	0
capital propriu	17,066,490
profit net	346,604
cheltuieli dobanda	0
cheltuieli impozit profit	0

Venituri operationale	4,011,679
cost vanzari	3,665,382
stoc mediu (Si+Sff)/2	529,871
sold mediu clienti (Si+Sf)/2	13,998
sold mediu furnizori (Si+Sf)/2	4,589
active imobilizate	17,046,016
total active	17,758,764



S.C.D.P. BISTRITA
RO 3094573

Nota 10

Alte informatii

Se prezintă:

- a) Informații cu privire la prezentarea persoanei juridice;

statiuni de cercetare si dezvoltare pom.

- b) Informații privind relațiile persoanei juridice cu filiale, întreprinderi asociate sau cu alte

- c) Modalitatea folosită pentru exorimarea în moneda națională a elementelor de activ și de pasiv, a veniturilor și cheltuielilor evidențiate inițial într-o monedă străină;

- d) Informații referitoare la impozitul pe profit:		
- proporția dintre activitatea curentă și cea extraordinară;		
- reconcilierea dintre rezultatul exercițiului și rezultatul fiscal, așa cum este prezentat în declarația de impozit pe profit;		
	excedent net	
	cheltuieli nedeductibile (inclusiv impozitul pe profit)	346.604 lei
	venituri neimpozabile, reduceri fiscale (rezerva legala)	0 lei
	recuperarea pierderii fiscale	0 lei
	profit fiscal	0 lei
	impozit pe profit datorat anual	0 lei
	venituri neimpozabile, reduceri fiscale (rezerva legala)	0 lei
- prezentarea acesteia pe sectoare economice și tipuri de piețe de desfacere;		nu e cazul
- f) Cheltuielile cu chiriiile și ratele achitate în cadrul unui contract de leasing operațional;		nu e cazul
- g) Onorariile plătite persoanelor care verifică situațiile financiare anuale simplificate;		nu e cazul
- h) Angajamente acordate;		nu e cazul
- i) Angajamente primite.		nu e cazul

0 lei



DIRECTOR,

CONTABIL SEF

ACADEMIA DE STIINTE AGRICOLE SI SILVICE "GHEORGHE IONESCU-SISESTI"

PARTENER: SCDP Bistrita

BILANT

la data de 31.12.2021


Cod 01		- lei -		
Nr. crt.	Denumirea indicatorilor	Cod rand	Sold la:	
			inceputul anului	sfarsitul perioadei
A	B	C	1	2
1.	ACTIVE	01	X	X
2.	ACTIVE NECURENTE	02	X	X
3.	Active fixe necorporale (ct.2030000 + 2050000 + 2060000 + 2080100 + 2080200 + 2330000 - 2800300 - 2800500 - 2800800 - 2800801 - 2800809 - 2900400 - 2900500 - 2900800 - 2930100*)	03	0	0
4.	Instalatii tehnice, mijloace de transport, animale, plantatii, mobilier, aparatura birotica si alte active corporale (ct.2130100 + 2130200 + 2130300 + 2130400 + 2140000 + 2310000 - 2810300 - 2810301 - 2810302 - 2810303 - 2810304 - 2810400 - 2910300 - 2910301 - 2910302 - 2910303 - 2910304 - 2910400 - 2930200*)	04	740,130	894,056
5.	Terenuri si cladiri (ct. 2110100 + 2110200 + 2120101 + 2120102 + 2120201 + 2120301 + 2120401 + 2120501 + 2120601 + 2120901 + 2310000 - 2810100 - 2810200 - 2810201 - 2810202 - 2810203 - 2810204 - 2810205 - 2810206 - 2810207 - 2810208 - 2910100 - 2910200 - 2910201 - 2910202 - 2910203 - 2910204 - 2910205 - 2910206 - 2910207 - 2910208 - 2930200)	05	15,928,984	16,151,960
6.	Alte active nefinanciare (ct.2150000)	06	0	0
7.	Active financiare necurente (investitii pe termen lung) peste un an (ct.2600100 + 2600200 + 2600300 + 2650000 + 2670201 + 2670202 + 2670203 + 2670204 + 2670205 + 2670208 - 2960101 - 2960102 - 2960103 - 2960200), din care:	07	0	0
8.	Titluri de participare (ct.2600100 + 2600200 + 2600300 - 2960101 - 2960102 - 2960103)	08	0	0
9.	Creante necurente â€" sume ce urmeaza a fi Å©ncasate dupa o perioada mai mare de un an (ct.4110201 + 4110208 + 4130200 + 4280202 + 4610201 + 4610209 - 4910200 - 4960200), din care:	09	0	0
10.	Creante comerciale necurente â€" sume ce urmeaza a fi Å©ncasate dupa o perioada mai mare de un an (ct 4110201 + 4110208 + 4130200 + 4610201 - 4910200 - 4960200)	10	0	0
11.	TOTAL ACTIVE NECURENTE (rd.03 + 04 + 05 + 06 + 07 + 09)	15	16,669,114	17,046,016
12.	ACTIVE CURENTE	18	X	X
13.	Stocuri (ct. 3010000 + 3020100 + 3020200 + 3020300 + 3020400 + 3020500 + 3020600 + 3020700 + 3020800 + 3020900 + 3030100 + 3030200 + 3040100 + 3040200 + 3050100 + 3050200 + 3070000 + 3090000 + 3310000 + 3320000 + 3410000 + 3450000 + 3460000 + 3470000 + 3490000 + 3510100 + 3510200 + 3540100 + 3540500 + 3540600 + 3560000 + 3570000 + 3580000 + 3590000 + 3610000 + 3710000 + 3810000+/- 3480000+/-3780000 - 3910000 - 3920100 - 3920200 - 3930000 - 3940100 - 3940500 - 3940600 - 3950100 - 3950200 - 3950300 - 3950400 - 3950600 - 3950700 - 3950800 - 3960000 - 3970000 - 3980000 - 4420803)	19	533,313	526,429
14.	Creante curente â€" sume ce urmeaza a fi Å©ncasate Å©ntr-o perioada mai mica de un an-	20	X	X
15.	Creante din operatiuni comerciale, avansuri si alte decontari (ct.2320000 + 2340000 + 4090101 + 4090102 + 4110101 + 4110108 + 4130100 + 4180000 + 4250000 + 4280102 + 4610101 + 4610109 + 4730109** + 4810101 + 4810102 + 4810103 + 4810200 + 4810300 + 4810900 + 4820000 + 4830000 + 4890101 + 4890301 - 4910100 - 4960100 + 5120300), din care:	21	36,480	25,181
16.	Decontari privind incheierea executiei bugetului de stat din anul curent (ct. 4890101 + 4890301)	21.1	0	0
17.	Creante comerciale si avansuri (ct.2320000 + 2340000 + 4090101 + 4090102 + 4110101 + 4110108 + 4130100 + 4180000 + 4610101 - 4910100 - 4960100), din care :	22	17,686	10,309
18.	Avansuri acordate (ct.2320000 + 2340000 + 4090101 + 4090102)	22.1	0	0

A	B	C	1	2
19.	Creante bugetare (ct. 4310100** + 4310200** + 4310300** + 4310400** + 4310500** + 4310600** + 4310700** + 4370100** + 4370200** + 4370300** + 4420400 + 4420802 + 4440000** + 4460100** + 4460200** + 4480200 + 4610102 + 4610104 + 4630000 + 4640000 + 4650100 + 4650200 + 4660401 + 4660402 + 4660500 + 4660900 + 4810101** + 4810102** + 4810103** + 4810900** - 4970000), din care:	23	18,499	47,597
20.	Creantele bugetului general consolidat (ct.4630000 + 4640000 + 4650100 + 4650200 + 4660401 + 4660402 + 4660500 + 4660900 - 4970000)	24	0	0
21.	Creante din operatiuni cu fonduri externe nerambursabile si fonduri de la buget (ct.4500100 + 4500300 + 4500501 + 4500502 + 4500503 + 4500504 + 4500505 + 4500700 + 4510100 + 4510300 + 4510500 + 4530100 + 4540100 + 4540301 + 4540302 + 4540501 + 4540502 + 4540503 + 4540504 + 4550100 + 4550301 + 4550302 + 4550303 + 4560100 + 4560303 + 4560309 + 4570100 + 4570201 + 4570202 + 4570203 + 4570205 + 4570206 + 4570209 + 4570301 + 4570302 + 4570309 + 4580100 + 4580301 + 4580302 + 4610103 + 4730103** + 4740000 + 4760000), din care:	25	0	0
22.	Sume de primit de la Comisia Europeana / alti donatori (ct.4500100 + 4500300 + 4500501 + 4500502 + 4500503 + 4500504 + 4500505 + 4500700)	26	0	0
23.	Imprumuturi pe termen scurt acordate (ct.2670101 + 2670102 + 2670103 + 2670104 + 2670105 + 2670108 + 2670601 + 2670602 + 2670603 + 2670604 + 2670605 + 2670609 + 4680101 + 4680102 + 4680103 + 4680104 + 4680105 + 4680106 + 4680107 + 4680108 + 4680109 + 4690103 + 4690105 + 4690106 + 4690108 + 4690109)	27	0	0
24.	Total creante curente (rd. 21 + 23 + 25 + 27)	30	54,979	72,778
25.	Investitii pe termen scurt (ct.5050000 - 5950000)	31	0	0
26.	Conturi la trezorerii si institutii de credit :	32	X	X
27.	Conturi la trezorerie, casa Ån lei (ct. 5100000 + 5120101 + 5120501 + 5130101 + 5130301 + 5130302 + 5140101 + 5140301 + 5140302 + 5150101 + 5150103 + 5150301 + 5150500 + 5150600 + 5160101 + 5160301 + 5160302 + 5170101 + 5170301 + 5170302 + 5200100 + 5210100 + 5210300 + 5230000 + 5250101 + 5250102 + 5250301 + 5250302 + 5250400 + 5260000 + 5270000 + 5280000 + 5290101 + 5290201 + 5290301 + 5290400 + 5290901 + 5310101 + 5500101 + 5520000 + 5550101 + 5550400 + 5570101 + 5580101 + 5580201 + 5590101 + 5600101 + 5600300 + 5600401 + 5610100 + 5610300 + 5620101 + 5620300 + 5620401 + 5710100 + 5710300 + 5710400 + 5740101 + 5740102 + 5740301 + 5740302 + 5740400 + 5750100 + 5750300 + 5750400 - 7700000)	33	28,506	61,336
28.	DobÅncnda de Incasat, alte valori, avansuri de trezorerie (ct.5180701 + 5320100 + 5320200 + 5320300 + 5320400 + 5320500 + 5320600 + 5320800 + 5420100)	33.1	0	0
29.	depozite	34	X 0	X 0
30.	Conturi la institutii de credit, BNR, casa Ån valuta (ct. 5110101 + 5110102 + 5120102 + 5120402 + 5120502 + 5130102 + 5130202 + 5140102 + 5140202 + 5150102 + 5150202 + 5150302 + 5160102 + 5160202 + 5170102 + 5170202 + 5290102 + 5290202 + 5290302 + 5290902 + 5310402 + 5410102 + 5410202 + 5500102 + 5550102 + 5550202 + 5570202 + 5580102 + 5580202 + 5580302 + 5580303 + 5590102 + 5590202 + 5600102 + 5600103 + 5600402 + 5610102 + 5610103 + 5620102 + 5620103 + 5620402)	35	54,186	52,205
31.	DobÅncnda de Incasat, avansuri de trezorerie (ct.5180702 + 5420200)	35.1	0	0
32.	depozite	36	X 0	X 0
33.	Total disponibilitati si alte valori (rd.33 + 33.1 + 35 + 35.1)	40	82,692	113,541
34.	Conturi de disponibilitati ale Trezoreriei Centrale si ale trezoreriilor teritoriale (ct. 5120600 + 5120700 + 5120901 + 5120902 + 5121000 + 5240100 + 5240200 + 5240300 + 5550101 + 5550102 + 5550103 - 7700000)	41	0	0
35.	DobÅncnda de Åncasat, alte valori, avansuri de trezorerie (ct. 5320400 + 5180701 + 5180702)	41.1	0	0


A	B	C	1	2
36.	Cheltuieli în avans (ct. 4710000)	42	0	0
37.	TOTAL ACTIVE CURENTE (rd.19 + 30 + 31 + 40 + 41 + 41.1 + 42)	45	670,984	712,748
38.	TOTAL ACTIVE (rd.15 + 45)	46	17,340,098	17,758,764
39.	DATORII	50	X	X
40.	DATORII NECURENTE- sume ce urmeaza a fi platite dupa-o perioada mai mare de un an	51	X	X
41.	Sume necurente- sume ce urmeaza a fi platite dupa o perioada mai mare de un an (ct.2690200 + 4010200 + 4030200 + 4040200 + 4050200 + 4280201 + 4620201 + 4620209 + 5090000), din care:	52	0	0
42.	Datorii comerciale (ct.4010200 + 4030200 + 4040200 + 4050200 + 4620201)	53	0	0
43.	Imprumuturi pe termen lung (ct.1610200 + 1620200 + 1630200 + 1640200 + 1650200 + 1660201 + 1660202 + 1660203 + 1660204 + 1670201 + 1670202 + 1670203 + 1670208 + 1670209 - 1690200)	54	0	0
44.	Provizioane (ct. 1510201 + 1510202 + 1510203 + 1510204 + 1510208)	55	0	0
45.	TOTAL DATORII NECURENTE (rd.52 + 54 + 55)	58	0	0
46.	DATORII CURENTE - sume ce urmeaza a fi platite într-o perioada de până la un an	59	X	X
47.	Datorii comerciale, avansuri și alte decontări (ct.2690100 + 4010100 + 4030100 + 4040100 + 4050100 + 4080000 + 4190000 + 4620101 + 4620109 + 4730109 + 4810101 + 4810102 + 4810103 + 4810200 + 4810300 + 4810900 + 4820000 + 4830000 + 4890201 + 5090000 + 5120800), din care:	60	1,362	7,815
48.	Decontări privind încheierea executiei bugetului de stat din anul curent (ct. 4890201)	60.1	0	0
49.	Datorii comerciale și avansuri (ct. 4010100 + 4030100 + 4040100 + 4050100 + 4080000 + 4190000 + 4620101), din care:	61	1,362	7,815
50.	Avansuri primite (ct.4190000)	61.1	0	0
51.	Datorii către bugete (ct. 4310100 + 4310200 + 4310300 + 4310400 + 4310500 + 4310600 + 4310700 + 4370100 + 4370200 + 4370300 + 4400000 + 4410000 + 4420300 + 4420801 + 4440000 + 4460100 + 4460200 + 4480100 + 4550501 + 4550502 + 4550503 + 4620109 + 4670100 + 4670200 + 4670300 + 4670400 + 4670500 + 4670900 + 4730109 + 4810900), din care:	62	86,893	81,526
52.	Datoriile institutiilor publice către bugete	63	X 0	X 0
53.	Contributii sociale (ct. 4310100 + 4310200 + 4310300 + 4310400 + 4310500 + 4310600 + 4310700 + 4370100 + 4370200 + 4370300)	63.1	75,586	71,786
54.	Sume datorate bugetului din Fonduri externe nerambursabile (ct.4550501 + 4550502 + 4550503)	64	0	0
55.	Datorii din operatiuni cu Fonduri externe nerambursabile și fonduri de la buget, alte datorii către alte organisme internationale (ct. 4500200 + 4500400 + 4500600 + 4510200 + 4510401 + 4540402 + 4540409 + 4510601 + 4510602 + 4510603 + 4510605 + 4510606 + 4510609 + 4520100 + 4520200 + 4530200 + 4540200 + 4540401 + 4540402 + 4540601 + 4540602 + 4540603 + 4550200 + 4550401 + 4550402 + 4550403 + 4550404 + 4550409 + 4560400 + 4580401 + 4580402 + 4580501 + 4580502 + 4590000 + 4620103 + 4730103 + 4760000)	65	0	0
56.	din care: sume datorate Comisiei Europene / alti donatori (ct.4500200 + 4500400 + 4500600 + 4590000 + 4620103)	66	0	0
57.	Imprumuturi pe termen scurt - sume ce urmeaza a fi platite într-o perioada de până la un an (ct.5180601 + 5180603 + 5180604 + 5180605 + 5180606 + 5180608 + 5180609 + 5180800 + 5190101 + 5190102 + 5190103 + 5190104 + 5190105 + 5190106 + 5190107 + 5190108 + 5190109 + 5190110 + 5190180 + 5190190)	70	0	0
58.	Imprumuturi pe termen lung în sume ce urmeaza a fi platite în cursul exercitiului curent (ct. 1610100 + 1620100 + 1630100 + 1640100 + 1650100 + 1660101 + 1660102 + 1660103 + 1660104 + 1670101 + 1670102 + 1670103 + 1670108 + 1670109 + 1680100 + 1680200 + 1680300 + 1680400 + 1680500 +	71	0	0

A	B	C	1	2
	1680701 + 1680702 + 1680703 + 1680708 + 1680709 - 1690100)			
59.	Salariile angajatilor (ct.4210000 + 4230000 + 4260000 + 4270100 + 4270300 + 4280101)	72	163,565	160,772
60.	Alte drepturi convenite altor categorii de persoane (pensii, indemnizatii de somaj, burse) (ct.4220100 + 4220200 + 4240000 + 4260000 + 4270200 + 4270300 + 4290000 + 4380000), din care:	73	0	0
61.	Pensii, indemnizatii de somaj, burse	73.1	X 0	X 0
62.	Venituri In avans (ct.4720000)	74	0	0
63.	Provizioane (ct.1510101 + 1510102 + 1510103 + 1510104 + 1510108)	75	442,161	442,161
64.	TOTAL DATORII CURENTE (rd.60 + 62 + 65 + 70 + 71 + 72 + 73 + 74 + 75)	78	693,981	692,274
65.	TOTAL DATORII (rd.58 + 78)	79	693,981	692,274
66.	ACTIVE NETE = TOTAL ACTIVE â€" TOTAL DATORII = CAPITALURI PROPRII (rd.80= rd.46 - 79 = rd.90)	80	16,646,117	17,066,490
67.	CAPITALURI PROPRII	83	X	X
68.	Rezerve, fonduri (ct. 1000000 + 1010000 + 1020101 + 1020102 + 1020103 + 1030000 + 1040101 + 1040102 + 1040103 + 1050100 + 1050200 + 1050300 + 1050400 + 1050500 + 1060000 + 1320000 + 1330000 + 1390100)	84	16,077,913	16,151,960
69.	Rezultatul reportat (ct.1170000- sold creditor)	85	333,293	567,926
70.	Rezultatul reportat (ct.1170000- sold debitor)	86	0	0
71.	Rezultatul patrimonial al exercitiului (ct.1210000- sold creditor)	87	234,911	346,604
72.	Rezultatul patrimonial al exercitiului (ct.1210000- sold debitor)	88	0	0
73.	TOTAL CAPITALURI PROPRII (rd.84 + 85 - 86 + 87 - 88)	90	16,646,117	17,066,490

Conducatorul institutiei,



Conducatorul compartimentului
financiar-contabil,



CONTUL DE REZULTAT PATRIMONIAL
la data de 31.12.2021

Cod 02

- lei -


Nr. crt.	Denumirea indicatorilor	Cod rand	An precedent	An curent
A	B	C	1	2
1.	VENITURI OPERATIONALE	01		
2.	Venituri din impozite, taxe, contributiile de asigurari si alte venituri ale bugetelor (ct. 7300100 + 7300200 + 7310100 + 7310200 + 7320100 + 7330000 + 7340000 + 7350100 + 7350200 + 7350300 + 7350400 + 7350500 + 7350600 + 7360100 + 7390000 + 7450100 + 7450200 + 7450300 + 7450400 + 7450500 + 7450700 + 7450900 + 7460100 + 7460200 + 7460300 + 7460900)	02	0	0
3.	Venituri din activitati economice (ct.7210000+7220000+7510100+ 7510200+/-7090000)	03	1,352,366	1,037,294
4.	Finantari, subventii, transferuri, alocatii bugetare cu destinatie speciala (ct. 7510500 + 7710000 + 7720100 + 7720200 + 7740100 + 7740200 + 7750000 + 7760000 + 7780000 + 7790101 + 7790109)	04	2,376,581	2,413,399
5.	Alte venituri operationale (ct.7140000+7180000+7500000+7510300+7510400+7810200+7810300 +7810401+7810402+7770000)	05	231,854	560,986
6.	TOTAL VENITURI OPERATIONALE (rd.02+03+04+05)	06	3,960,801	4,011,679
7.	CHELTUIELI OPERATIONALE	07		
8.	Salariile si contributiile sociale aferente angajatilor (ct. 6410000 + 6420000 + 6450100 + 6450200 + 6450300 + 6450400 + 6450500 + 6450600 + 6450700 + 6450800 + 6460000 + 6470000)	08	2,241,327	2,281,550
9.	Subventii si transferuri (ct.6700000+6710000+6720000+6730000+6740000+ 6750000+ 6760000+ 6770000+ 6780000+6790000)	09	0	0
10.	Stocuri, consumabile, lucrari si servicii executate de terti (ct. 6010000 + 6020100 + 6020200 + 6020300 + 6020400 + 6020500 + 6020600 + 6020700 + 6020800 + 6020900 + 6030000 + 6060000 + 6070000 + 6080000 + 6090000 + 6100000 + 6110000 + 6120000 + 6130000 + 6140000 + 6220000 + 6230000 + 6240100 + 6240200 + 6260000 + 6270000 + 6280000 + 6290100)	10	1,108,198	1,036,749
11.	Cheltuieli de capital, amortizari si provizioane (ct. 6290200 + 6810100 + 6810200 + 6810300 + 6810401 + 6810402 + 6820101 + 6820109 + 6820200 + 6890100 + 6890200)	11	340,699	306,159
12.	Alte cheltuieli operationale (ct.6350000 + 6350100 + 6540000 + 6580101 + 6580109)	12	37,431	40,924
13.	TOTAL CHELTUIELI OPERATIONALE (rd.08+09+10+11+12)	13	3,727,655	3,665,382
14.	REZULTATUL DIN ACTIVITATEA OPERATIONALA	14		
15.	- EXCEDENT (rd.06- rd.13)	15	233,146	346,297
16.	- DEFICIT (rd.13- rd.06)	16	0	0
17.	VENITURI FINANCIARE (ct. 7630000 + 7640000 + 7650100 + 7650200 + 7660000 + 7670000 + 7680000 + 7690000 + 7860300 + 7860400)	17	1,876	773
18.	CHELTUIELI FINANCIARE (ct. 6630000 + 6640000 + 6650100 + 6650200 + 6660000 + 6670000 + 6680000 + 6690000 + 6860300 + 6860400 + 6860800)	18	111	466
19.	REZULTATUL DIN ACTIVITATEA FINANCIARA	19		
20.	- EXCEDENT (rd.17- rd.18)	20	1,765	307
21.	- DEFICIT (rd.18- rd.17)	21	0	0
22.	REZULTATUL DIN ACTIVITATEA CURENTA	22		
23.	- EXCEDENT (rd.15+20-16-21)	23	234,911	346,604
24.	- DEFICIT (rd.16+21-15-20)	24	0	0
25.	VENITURI EXTRAORDINARE (ct.7910000)	25	0	0
26.	CHELTUIELI EXTRAORDINARE (ct.6900000+6910000)	26	0	0

A	B	C	1	2
27.	REZULTATUL DIN ACTIVITATEA EXTRAORDINARA	27		
28.	- EXCEDENT (rd.25-rd.26)	28	0	0
29.	- DEFICIT (rd.26-rd.25)	29	0	0
30.	REZULTATUL PATRIMONIAL AL EXERCITIULUI (BRUT)	29.1		
31.	- EXCEDENT (rd. 23+28-24-29)	29.2	234,911	346,604
32.	- DEFICIT (rd. 24+29-23-28)	29.3	0	0
33.	Cheltuieli cu impozitul pe profit (din ct. 635*)	29.4	0	0
34.	REZULTATUL PATRIMONIAL AL EXERCITIULUI (NET)	30		
35.	- EXCEDENT (rd. 29.2 - rd.29.4)	31	234,911	346,604
36.	- DEFICIT (rd. 29.3 + rd.29.4)	32	0	0

Conducatorul institutiei,



Conducatorul compartimentului
financiar-contabil,



SITUATIA FLUXURILOR DE TREZORERIE
la data de 31.12.2021

Cod 03

- lei -

	Total	CASA ct. 5310101	Bugete institutiilor publice finantate din venituri proprii si subventii ct. 5610100 / 7700000	Disponibil in lei al institutiilor K publice finantate din venituri proprii si subventii - Disponibil curent la trezorerie ct....	Alte disponibilit ati (ct. 5xx)				
	1	2	11	12	16				
A	B								
I. NUMERAR DIN ACTIVITATEA OPERATIONALA	01	0	0	0	0				
1. Incasari	02	548,848	1,091,563	0	0				
2. Plati	03	548,848	1,058,731	0	0				
3. Numerar net din activitatea operationala (rd.02- rd.03)	04	32,832	32,832	0	0				
II. NUMERAR DIN ACTIVITATEA DE INVESTITII	05	0	0	0	0				
1. Incasari	06	0	0	0	0				
2. Plati	07	0	0	0	0				
3. Numerar net din activitatea de investitii (rd.06-07)	08	0	0	0	0				
III. NUMERAR DIN ACTIVITATEA DE FINANTARE	09	0	0	0	0				
1. Incasari	10	2,413,399	2,413,399	0	0				
2. Plati	11	2,413,399	2,413,399	0	0				
3. Numerar net din activitatea de finantare (rd.10-rd.11)	12	0	0	0	0				
IV. CRESTEREA (DESCRETEREA) NETA DE NUMERAR SI ECHIVALENT DE NUMERAR (rd.04+rd.08+rd.12)	13	32,832	32,832	0	0				
V. NUMERAR SI ECHIVALENT DE NUMERAR LA INCEPUTUL ANULUI	14	28,506	28,504	0	2				
- sume recuperate din excedentul anului precedent	14.1	28,504	28,504	0	0				
- sume utilizate din excedentul anului precedent	14.2	28,504	28,504	0	0				
Sume transferate din disponibilitati neutilizate la finele anului precedent	14.3	2	0	0	2				
VI. NUMERAR SI ECHIVALENT DE NUMERAR LA SFARSITUL PERIOADEI (rd.13+14+14.1-14.2-14.3)	15	61,336	61,336	0	0				



Conducatorul institutiei

Conducatorul compartimentului financiar-contabil

Viza trezorerie

ACADEMIA DE STIINTE AGRICOLE SI SILVICE "GHEORGHE IONESCU-SISESTI"
PARTENER: SCDP Bistrita

Anexa 4

SITUATIA FLUXURILOR DE TREZORERIE

la data de 31.12.2021

Cod 04

- lei -

A	Total							
	B	1	2	3	4	5	6	7
I. NUMERAR DIN ACTIVITATEA OPERATIONALA	01	0	0	0	0	0	0	0
1. Incasari	02	82.275	0	0	0	0	82.275	0
2. Plati	03	84.256	0	0	0	0	84.256	0
3. Numerar net din activitatea operationala (rd.02- rd.03)	04	-1.981	0	0	0	0	-1.981	0
II. NUMERAR DIN ACTIVITATEA DE INVESTITII	05	0	0	0	0	0	0	0
1. Incasari	06	0	0	0	0	0	0	0
2. Plati	07	0	0	0	0	0	0	0
3. Numerar net din activitatea de investitii (rd.06-07)	08	0	0	0	0	0	0	0
III. NUMERAR DIN ACTIVITATEA DE FINANTARE	09	0	0	0	0	0	0	0
1. Incasari	10	0	0	0	0	0	0	0
2. Plati	11	0	0	0	0	0	0	0
3. Numerar net din activitatea de finantare (rd.10-rd.11)	12	0	0	0	0	0	0	0
IV. CRESTERA (DESCRSTEREA) NETA DE NUMERAR SI ECHIVALENT DE NUMERAR (rd.04+rd.08+rd.12)	13	-1.981	0	0	0	0	-1.981	0
V. NUMERAR SI ECHIVALENT DE NUMERAR LA INCEPUTUL ANULUI	14	54.186	0	0	0	0	54.186	0
1. Diferente de curs favorabile	15	0	0	0	0	0	0	0
2. Diferente de curs nefavorabile	16	0	0	0	0	0	0	0
VI. NUMERAR SI ECHIVALENT DE NUMERAR LA SFARSITUL ANULUI (rd.13+rd.14+rd.15-rd. 16)	17	52.205	0	0	0	0	52.205	0

Conducatorul institutiei

Conducatorul compartimentului financiar-contabil



Viza trezorerie

CONTUL DE EXECUTIE A BUGETULUI INSTITUTIEI PUBLICE - VENITURI
Capitolul 8610.02, Subcapitolul Cercetare si dezvoltare in domeniul...

Cod 20

la data de 31.12.2021

- lei -

Denumirea indicatorilor	Cod indicator	Prevederi bugetare		Prevederi bugetare trimestriale	Drepturi constatate		Incasari realizate	Stingeri pe alte cai decat incasari	Drepturi constatate de incasat
		initiale	1		Total, din care:	din anii precedenti			
A	B	1	2	3=4+5	4	5	6	7	8=3-6-7
VENITURI TOTAL				3,606,244	83,483	3,522,761	3,533,466	0	72,778
I. VENITURI CURENTE		3,469,000	3,567,000	1,164,341	54,979	1,109,362	1,091,563	0	72,778
C. VENITURI NEFISCALE		1,583,000	1,085,000	1,164,341	54,979	1,109,362	1,091,563	0	72,778
CI. VENITURI DIN PROPRIETATE		0	0	0	0	0	0	0	0
VENITURI DIN PROPRIETATE		0	0	0	0	0	0	0	0
Varsaminte din profitul net al regilor autonome	30.10	0	0	0	0	0	0	0	0
30.10.01		0	0	0	0	0	0	0	0
Venituri din concesiuni si inchirieri	30.10.05	0	0	0	0	0	0	0	0
Alte venituri din concesiuni si inchirieri de catre institutiile publice	30.10.05.30	0	0	0	0	0	0	0	0
Venituri din dividende *)	30.10.08	0	0	0	0	0	0	0	0
Venituri din dividende varsate de Fondul Proprietatea	30.10.08.01	0	0	0	0	0	0	0	0
Venituri din dividende de la alti platoriti	30.10.08.02	0	0	0	0	0	0	0	0
Dividende de la societatile si companiile nationale si societatile cu capital majoritar de stat	30.10.08.03	0	0	0	0	0	0	0	0
Venituri din utilizarea pasunilor comunale	30.10.09	0	0	0	0	0	0	0	0
Venituri din vânzarea certificatelor de emisii de gaze cu efect de sera	30.10.11	0	0	0	0	0	0	0	0
Tarif de utilizare a spectrului si a resurselor de numerotatie	30.10.14	0	0	0	0	0	0	0	0
Alte venituri din proprietate	30.10.50	0	0	0	0	0	0	0	0
VENITURI DIN DOBANZI	31.10	0	0	0	0	0	0	0	0
Alte venituri din dobanzi	31.10.03	0	0	0	0	0	0	0	0
Dobânzi ale Fondului de Garantare a Asiguratilor	31.10.08	0	0	0	0	0	0	0	0
Alte venituri operationale	31.10.50	0	0	0	0	0	0	0	0

Prevederi
bugetare
initiale

Prevederi
bugetare
trimestriale

A	B	1	2	3=4+5	4	5	6	7	8=3-6-7
C2. VANZARI DE BUNURI SI SERVICII		1,583,000	1,085,000	1,164,341	54,979	1,109,362	1,091,563	0	72,778
VENITURI DIN PRESTARI SERVICII SI ALTE ACTIVITATI	33.10	1,398,000	858,000	858,357	0	858,357	856,663	0	1,694
Taxe de metrologie	33.10.01	0	0	0	0	0	0	0	0
Taxe consulare	33.10.02	0	0	0	0	0	0	0	0
Taxe si tarife pentru analize si servicii efectuate de laboratoare	33.10.04	0	0	0	0	0	0	0	0
Taxe si alte venituri in invatamant	33.10.05	0	0	0	0	0	0	0	0
Venituri din expertiza tehnica judiciara si extrajudiciara	33.10.06	0	0	0	0	0	0	0	0
Venituri realizate cu ocazia participarii la actiuni sub egida organizatiilor internationale	33.10.07	0	0	0	0	0	0	0	0
Venituri din prestari servicii	33.10.08	5,000	5,000	5,357	0	5,357	5,357	0	0
Taxe si alte venituri din protectia mediului	33.10.09	0	0	0	0	0	0	0	0
Contributia de intretinere a persoanelor asistate	33.10.10	0	0	0	0	0	0	0	0
Contributia de intretinere a persoanelor asistate	33.10.13	0	0	0	0	0	0	0	0
Contributia elevilor si studentilor pentru internate, camine si cantine	33.10.14	0	0	0	0	0	0	0	0
Contributia pentru tabere si turism scolar	33.10.15	0	0	0	0	0	0	0	0
Venituri din valorificarea produselor obtinute din activitatea proprie	33.10.16	947,000	378,000	378,000	0	378,000	376,841	0	1,159
Venituri din organizarea de cursuri de calificare si conversie profesionala, specializare si perfectionare	33.10.17	0	0	0	0	0	0	0	0
Venituri din serbari si spectacole scolare, manifestari culturale, artistice si sportive	33.10.19	0	0	0	0	0	0	0	0
Venituri din cercetare	33.10.20	446,000	475,000	475,000	0	475,000	474,465	0	535
Venituri din contractele incheiate cu casele de asigurari sociale de sanatate	33.10.21	0	0	0	0	0	0	0	0
Venituri din contractele incheiate cu directiile de sanatate publica din sume alocate de la bugetul de stat	33.10.30	0	0	0	0	0	0	0	0
Venituri din contractele incheiate cu directiile de sanatate publica din sume alocate din veniturile proprii ale Ministerului Sanatatii	33.10.31	0	0	0	0	0	0	0	0
Venituri din contractele incheiate cu institutiile de medicina legala	33.10.32	0	0	0	0	0	0	0	0
Alte venituri din prestari de servicii si alte activitati	33.10.50	0	0	0	0	0	0	0	0
VENITURI DIN TAXE ADMINISTRATIVE,	34.10	0	0	0	0	0	0	0	0

Prevederi
bugetare
initiale

Prevederi
bugetare
trimestriale

A	B	1	2	3=4+5	4	5	6	7	8=3-6-7
Tarife de monitorizare	34.10.03	0	0	0	0	0	0	0	0
Alte venituri din taxe administrative, eliberari permise	34.10.50	0	0	0	0	0	0	0	0
Venituri din amenzi si alte sanctiuni aplicate potrivit dispozitiilor legale	35.10	0	0	0	0	0	0	0	0
Venituri din amenzi si alte sanctiuni aplicate de catre alte institutii de specialitate	35.10.01.02	0	0	0	0	0	0	0	0
Alte amenzi, penalizari si confiscari	35.10.50	0	0	0	0	0	0	0	0
DIVERSE VENITURI	36.10	185,000	227,000	305,984	54,979	251,005	234,900	0	71,084
Debite recuperate din anii precedenti	36.10.03	0	0	0	0	0	0	0	0
Venituri din producerea riscurilor asigurate	36.10.04	0	0	0	0	0	0	0	0
Varsaminte din veniturile si/sau disponibilitatile Institutiiilor publice	36.10.05	0	0	0	0	0	0	0	0
Venituri din recuperarea cheltuielilor	36.10.14	0	0	0	0	0	0	0	0
Contributii la Fondul de Garantie a Asiguratilor	36.10.49	0	0	0	0	0	0	0	0
Alte venituri	36.10.50	185,000	227,000	305,984	54,979	251,005	234,900	0	71,084
TRANSFERURI VOLUNTARE ALTELE DECAT SUBVENTII	37.10	0	0	0	0	0	0	0	0
Donatii si sponsorizari	37.10.01	0	0	0	0	0	0	0	0
Varsaminte din sectiunea de functionare pentru finantarea sectiunii de dezvoltare a bugetului local	37.10.03	0	0	0	0	0	0	0	0
Varsaminte din sectiunea de functionare	37.10.04	0	0	0	0	0	0	0	0
Alte transferuri voluntare	37.10.50	0	0	0	0	0	0	0	0
II. VENITURI DE CAPITAL		0	0	0	0	0	0	0	0
VENITURI DIN VALORIFICAREA UNOR BUNURI	39.10	0	0	0	0	0	0	0	0
Venituri din valorificarea unor bunuri ale institutiei publice	39.10.01	0	0	0	0	0	0	0	0
Venituri din valorificarea stocurilor de rezerve de stat si de mobilizare	39.10.02	0	0	0	0	0	0	0	0
Venituri din provatazare	39.10.04	0	0	0	0	0	0	0	0
Incasari din valorificarea activelor bancare	39.10.05	0	0	0	0	0	0	0	0
Venituri obtinute din procesul de stingere a creantei	39.10.06	0	0	0	0	0	0	0	0
Alte venituri din valorificarea unor bunuri	39.10.50	0	0	0	0	0	0	0	0
INCASARI DIN RAMBURSARI IMPRUMUTURI	40.10	0	0	28,504	28,504	0	28,504	0	0

Prevederi
bugetare
initiale

Prevederi
bugetare
trimestriale

A	B	1	2	3=4+5	4	5	6	7	8=3-6-7
Disponibilitati din venituri curente constituite in depozite	40.10.01	0	0	0	0	0	0	0	0
Sume din excedentul anului precedent pentru acoperirea golurilor temporare de casa	40.10.06	0	0	0	0	0	0	0	0
Venituri proprii redistribuite intre institutiile publice finantate integral/partial din venituri proprii sau intre activitati finantate integral din venituri proprii	40.10.07	0	0	0	0	0	0	0	0
Disponibilitati din venituri curente constituite in depozite/titluri de stat la banci comerciale	40.10.09	0	0	0	0	0	0	0	0
Ămprumuturi de la bugetul de stat	40.10.10	0	0	0	0	0	0	0	0
Ămprumuturi de la bugetul local	40.10.11	0	0	0	0	0	0	0	0
Sume alocate din Fondul de Dezvoltare si Investitii	40.10.14	0	0	0	0	0	0	0	0
NTUL ANULUI PRECEDENT PENTRU EFECTUAREA DE CHELTUIELI	40.10.15	0	28,504	28,504	28,504	0	28,504	0	0
Sume utilizate de alte institutii din excedentul anului precedent	40.10.15.03	0	28,504	28,504	28,504	0	28,504	0	0
Sume primite in cadrul mecanismului decontarii cererilor de plata	40.10.16	0	0	0	0	0	0	0	0
Alte operatiuni financiare	41.10	0	0	0	0	0	0	0	0
Disponibilitati din venituri curente constituite in depozite	41.10.01	0	0	0	0	0	0	0	0
Sume aferente fonduri externe nerambursabile	41.10.04	0	0	0	0	0	0	0	0
Sume din excedentul anului precedent pentru acoperirea golurilor temporare de casa	41.10.06	0	0	0	0	0	0	0	0
Venituri proprii redistribuite intre institutiile publice finantate integral/partial din venituri proprii sau intre activitati finantate integral din venituri proprii	41.10.07	0	0	0	0	0	0	0	0
IV. SUBVENTII		1,886,000	2,482,000	2,413,399	0	2,413,399	2,413,399	0	0
SUBVENTII DE LA BUGETUL DE STAT	42.10	0	0	0	0	0	0	0	0
Subventii de la bugetul de stat pentru spitale	42.10.11	0	0	0	0	0	0	0	0
Subventii de la bugetul de stat pentru institutii si servicii publice sau activitati finantate integral din venituri proprii	42.10.38	0	0	0	0	0	0	0	0
Subventii de la bugetul de stat catre institutiile publice finantate partial sau integral din venituri proprii pentru proiecte finantate din FEN implementate de APIA	42.10.39	0	0	0	0	0	0	0	0
Subventii de la bugetul de stat catre institutiile publice finantate partial sau integral din venituri proprii in cadrul programelor FEGA implementate de APIA	42.10.43	0	0	0	0	0	0	0	0

Prevederi
bugetare
initiale

Prevederi
bugetare
trimestriale

A	B	1	2	3=4+5	4	5	6	7	8=3-6-7
Subventii pentru constructia de locuinte prin ANL	42.10.56	0	0	0	0	0	0	0	0
Sume alocate din bugetul de stat aferente corectiilor financiare	42.10.62	0	0	0	0	0	0	0	0
Subventii de la bugetul de stat pentru institutii si servicii publice sau activitati finantate integral din venituri proprii pentru finantarea investitiilor	42.10.68	0	0	0	0	0	0	0	0
Subventii de la bugetul de stat catre institutii publice finantate partial sau integral din venituri proprii necesare sustinerii derularii proiectelor finantate din fonduri externe nerambursabile (FEN) postaderare aferente perioadei de programare 2014-2020	42.10.70	0	0	0	0	0	0	0	0
Subventii alocate pentru sustinerea proiectelor 2014-2020	42.10.71	0	0	0	0	0	0	0	0
Subventii pentru realizarea unor investitii, dotari cu aparatura, echipamente, instalatii si altele asemenea pentru activitati de cercetare in domeniul sanatatii	42.10.76	0	0	0	0	0	0	0	0
Sume alocate pentru Fondul pentru mediu	42.10.78	0	0	0	0	0	0	0	0
Sume alocate pentru indemnizatii aferente suspendarii temporare a contractului de activitate sportiva	42.10.81	0	0	0	0	0	0	0	0
Sume alocate pentru stimulentele de risc	42.10.82	0	0	0	0	0	0	0	0
SUBVENTII DE LA ALTE ADMINISTRATII	43.10	1,886,000	2,482,000	2,413,399	0	2,413,399	2,413,399	0	0
Subventii pentru institutiile publice	43.10.09	1,886,000	2,482,000	2,413,399	0	2,413,399	2,413,399	0	0
Subventii din bugetele locale pentru finantarea cheltuielilor curente din domeniul sanatatii	43.10.10	0	0	0	0	0	0	0	0
Sume alocate din veniturile proprii ale Ministerului Sanatatii Publice	43.10.12	0	0	0	0	0	0	0	0
Subventii din bugetele locale pentru finantarea cheltuielilor de capital din domeniul sanatatii	43.10.14	0	0	0	0	0	0	0	0
Subventii din bugetul local pentru finantarea camerelor agricole	43.10.15	0	0	0	0	0	0	0	0
Sume din bugetul de stat catre bugetele locale pentru finantarea investitiilor in sanatate	43.10.16	0	0	0	0	0	0	0	0
Sume din bugetul de stat catre bugetele locale pentru finantarea aparaturii medicale si echipamentelor de comunicatii in sanatate	43.10.16.01	0	0	0	0	0	0	0	0
Sume din bugetul de stat catre bugetele locale pentru finantarea reparatiilor capitale in sanatate	43.10.16.02	0	0	0	0	0	0	0	0
Sume din bugetul de stat catre bugetele locale pentru finantarea altor investitii in sanatate	43.10.16.03	0	0	0	0	0	0	0	0

A	B	1	2	3=4+5	4	5	6	7	8=3-6-7
Mecanismul pentru Interconectarea Europei (MIE)	48.10.19	0	0	0	0	0	0	0	0
Sume primite in contul platilor efectuate in anul curent	48.10.19.01	0	0	0	0	0	0	0	0
Sume primite in contul platilor efectuate in anii anteriori	48.10.19.02	0	0	0	0	0	0	0	0
Prefinantare	48.10.19.03	0	0	0	0	0	0	0	0
Sume aferente alocarilor temporare de la bugetul de stat pe perioada indisponibilitatilor fondurilor externe nerambursabile	48.10.19.04	0	0	0	0	0	0	0	0
Fondul pentru relatii bilaterale aferent Mecanismelor financiare Spatiul Economic European si Norvegian 2014-2021	48.10.32	0	0	0	0	0	0	0	0
Sume primite in contul platilor efectuate in anul curent	48.10.32.01	0	0	0	0	0	0	0	0
Sume primite in contul platilor efectuate in anii anteriori	48.10.32.02	0	0	0	0	0	0	0	0
Sume primite in contul platilor efectuate in anii anteriori	48.10.33	0	0	0	0	0	0	0	0
Sume primite in contul platilor efectuate in anul curent	48.10.33.01	0	0	0	0	0	0	0	0
Sume primite in contul platilor efectuate in anii anteriori	48.10.33.02	0	0	0	0	0	0	0	0
Alte facilitati postaderare	48.16	0	0	0	0	0	0	0	0
Prefinantari	48.16.03	0	0	0	0	0	0	0	0

*) Se inscriu denumirea si simbolul capitolelor si subcapitolelor din bugetul aprobat pe structura clasificatiei functionale - bugetul de stat, bugetul asigurarilor sociale de stat, bugetul asigurarilor pentru somaj, bugetul Fondului national unic de asigurari sociale de sanatate, fonduri externe nerambursabile si institutii publice finantate integral sau partial din venituri proprii / activitati finantate integral din venituri proprii - (altele decat cele de subordonare locala).

Conducatorul institutiei,



Conducatorul compartimentului
financiar-contabil,



CONTUL DE EXECUTIE AL INSTITUTIEI PUBLICE - CHELTUIELI

Capitol.SubCapitol.Paragraf: 8610.02 Cercetare si dezvoltare in domeniul agriculturii,silviculturii,pisciculturii si vanatorii

Cod 21

incheiat la 31.12.2021


- lei -

Denumirea indicatorilor	Cod	Credite de angajament		Credite bugetare		Angajamente bugetare	Angajamente legale	Plati efectuate	Angajamente legale de platit	Cheltuieli efective
		initiale	trimestriale cumulate	initiale	trimestriale cumulate					
A	B	1	2	3	4	5	6	7	8=6-7	9
TOTAL CHELTUIELI (01+70+79+82+85)		3.469,000	3.567,000	3.469,000	3.567,000	3.567,000	3.723,456	3.473,343	250,113	3.665,382
CHELTUIELI CURENTE (10+20+30+40+50+51+55+56+57+59+65)	01	3.349,000	3.477,000	3.349,000	3.477,000	3.477,000	3.633,460	3.383,347	250,113	3.359,223
Cheltuieli de personal	10	2.450,000	2.407,000	2.450,000	2.407,000	2.407,000	2.562,001	2.319,703	242,298	2.281,550
Bunuri si servicii	20	899,000	1,070,000	899,000	1,070,000	1,070,000	1,071,459	1,063,644	7,815	1,077,673
Dobanzi	30	0	0	0	0	0	0	0	0	0
Subventii	40	0	0	0	0	0	0	0	0	0
Fonduri de rezerva	50	0	0	0	0	0	0	0	0	0
Transferuri intre unitati ale administratiei publice	51	0	0	0	0	0	0	0	0	0
Alte transferuri	55	0	0	0	0	0	0	0	0	0
Proiecte cu finantare din fonduri externe nerambursabile (fen)	56	0	0	0	0	0	0	0	0	0
Asistenta sociala	57	0	0	0	0	0	0	0	0	0
Alte cheltuieli	59	0	0	0	0	0	0	0	0	0
Cheltuieli aferente programelor cu finantare rambursabila	65	0	0	0	0	0	0	0	0	0
Cheltuieli de capital (71+72+75)	70	120,000	90,000	120,000	90,000	90,000	89,996	89,996	0	306,159
Active nefinanciare (cheltuieli capital)	71	120,000	90,000	120,000	90,000	90,000	89,996	89,996	0	306,159
Active financiare	72	0	0	0	0	0	0	0	0	0
Fondul national de dezvoltare	75	0	0	0	0	0	0	0	0	0
Operatiuni financiare (80+81)	79	0	0	0	0	0	0	0	0	0
Imprumuturi	80	0	0	0	0	0	0	0	0	0
Rambursari de credite	81	0	0	0	0	0	0	0	0	0
Operatiuni in curs de clarificare	82	0	0	0	0	0	0	0	0	0

A	B	initiale		trimestriale cumulate		trimestriale cumulate		trimestriale cumulate				
		1	2	3	4	5	6	7	8-6-7			
Plati efectuate in anii precedenti si recuperate in anul curent	85	0	0	0	0	0	0	0	0	0	0	0
Rezerve, excedent/deficit	90	0	0	0	0	0	0	0	0	0	0	0

*) Se inscriu denumirea si simbolul capitolelor si subcapitolelor din bugetul aprobat pe structura clasificatiei functionale - bugetul de stat, bugetele locale, bugetul asigurarilor sociale de stat, bugetul asigurarilor pentru somaj, bugetul Fondului national unic de asigurari sociale de sanatate, credite externe, credite interne, fonduri externe nerambursabile si venituri proprii / venituri proprii si subventii - (altele decat cele de subordonare locala).

Conducatorul institutiei,



Conducatorul compartimentului financiar-contabil,



CONTUL DE EXECUTIE AL INSTITUTIEI PUBLICE - CHELTUIELI

Capitol.SubCapitol.Paragraf: 8610.02 Cercetare si dezvoltare in domeniul agriculturii,silviculturii,pisciculturii si vanatorii

incheiat la 31.12.2021

Cod 21

- lei -

Denumirea indicatorilor	Cod	Credite de angajament		Credite bugetare		Angajamente bugetare	Angajamente legale	Plati efectuate	Angajamente legale de platit	Cheltuieli efective
		initiale	trimestriale cumulate	initiale	trimestriale cumulate					
A	B	1	2	3	4	5	6	7	8=6-7	9
TOTAL CHELTUIELI (01+70+79+82+85)		3.469,000	3.567,000	3.469,000	3.567,000	3.567,000	3.723,456	3.473,343	250,113	3.665,382
CHELTUIELI CURENTE (10+20+30+40+50+51+55+56+57+58+59+65)	01	3.349,000	3.477,000	3.349,000	3.477,000	3.477,000	3.633,460	3.383,347	250,113	3.359,223
TITLUL CHELTUIELI DE PERSONAL (cod 10.01+10.02+10.03)	10	2.450,000	2.407,000	2.450,000	2.407,000	2.407,000	2.562,001	2.319,703	242,298	2.281,550
Cheltuieli salariale in bani (cod 10.01.01 la 10.01.30)	10.01	2.397,000	2.353,000	2.397,000	2.353,000	2.353,000	2.507,827	2.269,646	238,181	2.231,745
Salarii de baza	10.01.01	2.157,000	2.099,000	2.157,000	2.099,000	2.099,000	2.268,216	2.030,035	238,181	1.992,134
Alte sporuri	10.01.06	40,000	64,000	40,000	64,000	64,000	62,621	62,621	0	62,621
Indemnizatie hrana	10.01.17	166,000	155,000	166,000	155,000	155,000	141,990	141,990	0	141,990
Alte drepturi salariale in bani	10.01.30	34,000	35,000	34,000	35,000	35,000	35,000	35,000	0	35,000
Contributii (cod 10.03.01 la 10.03.07)	10.03	53,000	54,000	53,000	54,000	54,000	54,174	50,057	4,117	49,805
Contributie asiguratorie de munca	10.03.07	53,000	54,000	53,000	54,000	54,000	54,174	50,057	4,117	49,805
TITLUL II BUNURI SI SERVICII (cod 20.01 la 20.30)	20	899,000	1.070,000	899,000	1.070,000	1.070,000	1.071,459	1.063,644	7,815	1.077,673
Bunuri si servicii (cod 20.01.01 la 20.01.30)	20.01	617,000	751,000	617,000	751,000	751,000	752,476	744,661	7,815	758,690
Furnituri de birou	20.01.01	6,000	6,000	6,000	6,000	6,000	5,998	5,998	0	5,998
Materiale pentru curatenie	20.01.02	2,000	2,000	2,000	2,000	2,000	1,999	1,999	0	1,999
Ăznelalizit, Iluminat si forta motrica	20.01.03	50,000	60,000	50,000	60,000	60,000	61,653	53,838	7,815	61,653
Apa, canal si salubritate	20.01.04	5,000	4,000	5,000	4,000	4,000	3,997	3,997	0	3,997
Carburanti si lubrifianti	20.01.05	45,000	55,000	45,000	55,000	55,000	55,000	55,000	0	55,000
Piese de schimb	20.01.06	15,000	13,000	15,000	13,000	13,000	13,000	13,000	0	13,000
Transport	20.01.07	4,000	4,000	4,000	4,000	4,000	4,000	4,000	0	4,000
Posta, telecomunicatii, radio, tv, internet	20.01.08	8,000	6,000	8,000	6,000	6,000	5,855	5,855	0	5,855
Materiale si prestari de servicii cu caracter functional	20.01.09	173,000	292,000	173,000	292,000	292,000	291,977	291,977	0	298,191


	B	initiale			trimestriale cumulate			trimestriale cumulate			9	
		1	2	3	4	5	6	7	8=6-7			
A												
Alte bunuri si servicii pentru Å@ntretinere si functionare	20.01.30	309,000	309,000	309,000	309,000	309,000	308,997	308,997	0	308,997	0	308,997
Reparatii curente	20.02	71,000	71,000	71,000	71,000	71,000	71,000	71,000	0	71,000	0	71,000
Medicamente si materiale sanitare (cod 20.04.01 la 20.04.04)	20.04	3,000	1,000	3,000	1,000	1,000	1,000	1,000	0	1,000	0	1,000
Dezinfectanti	20.04.04	3,000	1,000	3,000	1,000	1,000	1,000	1,000	0	1,000	0	1,000
Bunuri de natura obiectelor de inventar (cod 20.05.01 la 20.05.30)	20.05	13,000	20,000	13,000	20,000	20,000	19,998	19,998	0	19,998	0	19,998
Alte obiecte de inventar	20.05.30	13,000	20,000	13,000	20,000	20,000	19,998	19,998	0	19,998	0	19,998
Deplasari, deplasari, transferari (cod 20.06.01+20.06.02)	20.06	15,000	12,000	15,000	12,000	12,000	12,000	12,000	0	12,000	0	12,000
Deplasari interne, deplasari, transferari	20.06.01	10,000	12,000	10,000	12,000	12,000	12,000	12,000	0	12,000	0	12,000
Deplasari Å@n strainatate	20.06.02	5,000	0	5,000	0	0	0	0	0	0	0	0
Materiale de laborator	20.09	15,000	49,000	15,000	49,000	49,000	49,000	49,000	0	49,000	0	49,000
Carti, publicatii si materiale documentare	20.11	2,000	5,000	2,000	5,000	5,000	5,000	5,000	0	5,000	0	5,000
Consultanta si expertiza	20.12	5,000	5,000	5,000	5,000	5,000	5,000	5,000	0	5,000	0	5,000
Pregatire profesionala	20.13	4,000	0	4,000	0	0	0	0	0	0	0	0
Protectia muncii	20.14	2,000	2,000	2,000	2,000	2,000	1,993	1,993	0	1,993	0	1,993
Alte cheltuieli (cod 20.30.01 la 20.30.30)	20.30	152,000	154,000	152,000	154,000	154,000	153,992	153,992	0	153,992	0	153,992
Alte cheltuieli cu bunuri si servicii	20.30.30	152,000	154,000	152,000	154,000	154,000	153,992	153,992	0	153,992	0	153,992
CHELTUIELI DE CAPITAL (cod 71+72+75)	70	120,000	90,000	120,000	90,000	90,000	89,996	89,996	0	89,996	0	306,159
TITLUL XII ACTIVE NEFINANCIARE (cod 71.01+71.02+71.03)	71	120,000	90,000	120,000	90,000	90,000	89,996	89,996	0	89,996	0	306,159
Active fixe (cod 71.01.01 la 71.01.04+71.01.30)	71.01	120,000	90,000	120,000	90,000	90,000	89,996	89,996	0	89,996	0	306,159
Constructii	71.01.01	0	0	0	0	0	0	0	0	0	0	170,505
Masini, echipamente si mijloace de transport	71.01.02	120,000	90,000	120,000	90,000	90,000	89,996	89,996	0	89,996	0	46,295
Mobilier, aparatura birou si alte active corporale	71.01.03	0	0	0	0	0	0	0	0	0	0	89,359

*) Se înscriu denumirea și simbolul capitolelor și subcapitolelor din bugetul aprobat pe structura clasificății funcționale - bugetul de stat, bugetele locale, bugetul asigurărilor sociale de stat, bugetul asigurărilor pentru somaj, bugetul Fondului național unic de asigurări sociale de sănătate, credite externe, credite interne, fonduri externe nerambursabile și venituri proprii / venituri proprii și subvenții - (altele decât cele de subordonare locală).

Conducătorul instituției,



**Conducătorul compartimentului
financiar-contabil,**



DISPONIBIL DIN MIJLOACE CU DESTINATIE SPECIALA

la data de 31.12.2021

cod 05

- lei -

Denumirea indicatorilor	Nr.rd.	Disponibil la inceputul anului	Incasari	Plati	Disponibil la sfarsitul perioadei
A	B	1	2	3	4 = 1+2-3
TOTAL (rd.02 la 16+17+24 la 29), din care:	01	47,396	11,369	9,071	49,694
Sume primite din fondul de interventie (ct. 5500101, ct. 5500102/analitic distinct)	02	0	0	0	0
Fondul pentru stimularea personalului potrivit dispozitiilor legale (ct. 5500101, ct. 5500102/analitic distinct)	03	0	0	0	0
Disponibil al institutiilor publice de subordonare centrala finantate integral de la bugetul de stat sau de la celelalte bugete, din sume indisponibilizate pe baza de titluri executorii (ct. 5500101, ct. 5500102/analitic distinct)	04	0	0	0	0
-Garantii materiale retinute gestionarilor conform Legii nr.22/1969 (ct.5500101, ct. 5500102/analitic distinct)	05	47,396	11,369	9,071	49,694
-Sume primite ca donatii si sponsorizari (ct. 5500101, ct. 5500102/analitic distinct)	06	0	0	0	0
Sume primite din fondurile de contrapartida constituite potrivit legii (ct. 5500101, ct. 5500102/analitic distinct)	07	0	0	0	0
Disponibil din sume alocate din venituri din privatizare conform O.G. nr.31/2007 (ct. 5500101, ct. 5500102/analitic distinct)	08	0	0	0	0
Ajutor financiar in echivalent a 100 euro acordat cadrelor didactice din invatamantul preuniversitar (ct. 5500101, ct. 5500102/analitic distinct)	09	0	0	0	0
-Fondul de protejare a asiguratorilor (ct. 5500101, ct. 5500102/analitic distinct)	10	0	0	0	0
Sume primite din fondul pentru protejarea asiguratorilor (ct. 5500101, ct. 5500102/analitic distinct)	11	0	0	0	0
Alte fonduri cu destinatie speciala (ct. 5500101, ct. 5500102/analitic distinct *)	12	0	0	0	0
Sume primite pentru amenajarea si dotarea Centrului Regional pentru Combaterea Infractiionalitatii Transfrontaliere (ct.	13	0	0	0	0

A	B	1	2	3	4 = 1+2-3
5500101, ct. 5500102/analitic distinct)					
Fondul special pentru produse petroliere (ct. 5500101, ct. 5500102/analitic distinct)	14	0	0	0	0
Fondul de protecție a văzduhului (ct. 5500101, ct. 5500102/analitic distinct)	15	0	0	0	0
Fondul de ameliorare a fondului funciar (ct. 5500101, ct. 5500102/analitic distinct)	16	0	0	0	0
Fondul National de Dezvoltare Regionala (ct.5150101, ct.5150102, ct.5150202, ct. 5120402, ct. 5500101, ct. 5500102); (rd.18+21+22+23)	17	0	0	0	0
Sume alocate de la bugetul statului (ct. 5500101, ct. 5500102/analitic distinct); (rd. 19+20)	18	0	0	0	0
Sume primite în cadrul programului de dezvoltare (ct. 5500101, ct. 5500102/analitic distinct)	19	0	0	0	0
Sume primite din Fondul National de preaderare (ct. 5500101, ct. 5500102/analitic distinct)	20	0	0	0	0
Sume primite din contribuția financiară a Comunității Europene (alte fonduri de preaderare decât PHARE, ISPA, SAPARD) (ct. 5150101, ct. 5150102, ct. 5150202)	21	0	0	0	0
Sume provenite din fondurile de tip structural asigurate de Uniunea Europeană (PHARE, ISPA, SAPARD) (ct. 5150101, ct. 5150102, ct. 5150202)	22	0	0	0	0
Alte resurse financiare din fondurile aflate la dispoziția Guvernului (ct. 5500101, ct. 5500102/analitic distinct; ct.5120402)	23	0	0	0	0
Sume primite din fonduri externe nerambursabile postaderare (ct. 5150101, ct. 5150102, ct. 5150202)	24	0	0	0	0
Disponibil pentru finanțarea proiectelor SAPARD (ct. 5150101, ct. 5150102, ct. 5150202)	25	0	0	0	0
Disponibil din recuperarea debitelor de la beneficiari (ct. 5150101, ct. 5150102, ct. 5150202)	26	0	0	0	0
Disponibil pentru cofinanțarea de la bugetul de stat pentru derularea proiectelor ISPA (ct. 5150101, ct. 5150102, ct. 5150202)	27	0	0	0	0
-Disponibil din sume primite din fondul de rulment (ct.5500101, ct. 5500102/analitic distinct)	28	0	0	0	0
-Alte disponibilități cu destinație specială (ct.5500101, ct. 5500102/analitic distinct)	29	0	0	0	0

A	B	1	2	3	4 = 1+2-3
-Disponibil privind rezervele speciale (ct. 5500101, ct. 5500102/analitic distinct)	30	0	0	0	0
TOTAL (rd.01+30)	31	47,396	11,369	9,071	49,694

Conducatorul institutiei,



Conducatorul compartimentului
financiar-contabil,



PLATI RESTANTE
incheiat la 31.12.2021


40		- lei -		
Denumirea indicatorilor	Cod rd.	Sold la inceputul anului	Sold la finele anului	
			TOTAL	din care: aferent sumelor angajate cu prevederi bugetare
A	B	1	2	3
PLATI RESTANTE-TOTAL (rd.07+12+27+32+37+42+47), din care:	01	0	0	0
-sub 30 de zile (rd.7.1+12.1+27.1+32.1+37.1+42.1+47.1)	02	0	0	0
-peste 30 de zile (rd.8+13+28+33+38+43+47.2)	03	0	0	0
-peste 90 de zile (rd.9+14+29+34+39+44+47.3)	04	0	0	0
-peste 120 zile (rd. 10+15+30+35+40+45+47.4)	05	0	0	0
-peste 1 an (rd. 11+16+31+36+41+46+47.5)	06	0	0	0
Plati restante catre furnizori, creditorii din operatii comerciale (ct.4010100, ct. 4030100, ct. 4040100, ct. 4050100, ct. 4620101, ct. 4620103, ct. 4620109), din care: (rd.07.1+ 08+09+10+11)	07	0	0	0
-sub 30 de zile	7.1	0	0	0
-peste 30 de zile	08	0	0	0
-peste 90 de zile din care:	09	0	0	0
-(ct.4620101, ct. 4620103, ct. 4620109)	9.1	0	0	0
-peste 120 zile	10	0	0	0
-peste 1 an	11	0	0	0
Plati restante fata de bugetul general consolidat (rd.17+rd.18+rd.19+22), din care:	12	0	0	0
-sub 30 de zile (rd.17.1+18.1+19.1+22.1)	12.1	0	0	0
-peste 30 de zile (rd.17.2+18.2+19.2+23)	13	0	0	0
-peste 90 de zile (rd.17.3+18.3+19.3+24)	14	0	0	0
-peste 120 zile (rd.17.4+18.4+19.4+25)	15	0	0	0
-peste 1 an (rd.17.5+18.5+19.5+26)	16	0	0	0
Plati restante fata de bugetul de stat (ct.4420300, ct 4440000, ct.4460000, ct.4460100, ct.4460200, ct.4480100) (rd.17.1+17.2+17.3+17.4+17.5)	17	0	0	0
-sub 30 de zile	17.1	0	0	0
-peste 30 de zile	17.2	0	0	0
-peste 90 de zile	17.3	0	0	0
-peste 120 zile	17.4	0	0	0
-peste 1 an	17.5	0	0	0
Plati restante fata de bugetul asigurarilor sociale de sanatate (ct.4310300, ct.4310400, ct.4310500, ct.4310700) (rd.18.1+18.2+18.3+18.4+18.5)	18	0	0	0
-sub 30 de zile	18.1	0	0	0
-peste 30 de zile	18.2	0	0	0
-peste 90 de zile	18.3	0	0	0
-peste 120 de zile	18.4	0	0	0
-peste 1 an	18.5	0	0	0
Plati restante fata de bugetul asigurarilor sociale- Total (rd. 20+21), din care:	19	0	0	0
-sub 30 de zile (rd20.1+21.1)	19.1	0	0	0
-peste 30 de zile (rd20.2+21.2)	19.2	0	0	0
-peste 90 de zile (rd.20.3+21.3)	19.3	0	0	0
-peste 120 de zile (rd.20.4+21.4)	19.4	0	0	0
-peste 1 an (20.5+21.5)	19.5	0	0	0

PARTENER: SCDP Bistrita

40		Sold la finele anului		
Denumirea indicatorilor	Cod rd.	Sold la inceputul anului	TOTAL	din care:
				aferent sumelor angajate cu prevederi bugetare
A	B	1	2	3
-contributia pentru bugetul asigurarilor sociale de stat (ct.4310100, ct.4310200) (rd.20.1+20.2+20.3+20.4+20.5)	20	0	0	0
-sub 30 de zile	20.1	0	0	0
-peste 30 de zile	20.2	0	0	0
-peste 90 de zile	20.3	0	0	0
-peste 120 de zile	20.4	0	0	0
-peste 1 an	20.5	0	0	0
-contributia pentru bugetul asigurarilor pentru somaj (ct.4370100, ct.4370200, ct.4370300) (rd. 21.1+21.2+21.3+21.4+21.5)	21	0	0	0
-sub 30 de zile	21.1	0	0	0
-peste 30 de zile	21.2	0	0	0
-peste 90 de zile	21.3	0	0	0
-peste 120 de zile	21.4	0	0	0
-peste 1 an	21.5	0	0	0
Plati restante fata de bugetele locale (4460000, ct.4460100, ct.4460200, ct.4480100), din care: (rd.22.1+23+24+25+26)	22	0	0	0
-sub 30 de zile	22.1	0	0	0
-peste 30 de zile	23	0	0	0
-peste 90 de zile	24	0	0	0
-peste 120 zile	25	0	0	0
-peste 1 an	26	0	0	0
Plati restante fata de salariatii (drepturi salariale) (ct.4210000, ct. 4230000, ct.4260000, ct.4270100, ct.4270300 ct.4280101), din care: (rd.27.1+.28+29+30+31)	27	0	0	0
-sub 30 de zile	27.1	0	0	0
-peste 30 de zile	28	0	0	0
-peste 90 de zile	29	0	0	0
-din care ct.(4270100+4270300)	29.1	0	0	0
-peste 120 zile	30	0	0	0
-peste 1 an	31	0	0	0
Plati restante fata de alte categorii de persoane (ct.4220100, ct. 4220200, ct.4240000 , ct.4270200, ct.4270300, ct.4290000, ct.4380000), din care: (rd.32.1+33+34+35+36)	32	0	0	0
-sub 30 de zile :	32.1	0	0	0
-peste 30 de zile :	33	0	0	0
-peste 90 de zile din care:(rd.34.1+34.2+34.3+34.4)	34	0	0	0
-ct.(4220100+4220200+4240000)	34.1	0	0	0
-ct.(4270200+4270300)	34.2	0	0	0
-ct.(4290000)	34.3	0	0	0
-ct.(4380000)	34.4	0	0	0
-peste 120 zile	35	0	0	0
-peste 1 an	36	0	0	0
Țmprumuturi nerambursate la scadenta (ct.1610100, ct.1640100, ct. 1650100, ct.1670101, ct. 1670102, ct. 1670103, ct. 1670108, ct. 1670109, ct.1690100, ct.5190101, ct.5190102, ct.5190104, ct.5	37	0	0	0

PARTENER: SCDP Bistrita

40		Sold la finele anului		
Denumirea indicatorilor	Cod rd.	Sold la inceputul anului	TOTAL	din care:
				aferent sumelor angajate cu prevederi bugetare
A	B	1	2	3
-sub 30 de zile	37.1	0	0	0
-peste 30 de zile	38	0	0	0
-peste 90 de zile	39	0	0	0
-peste 120 zile	40	0	0	0
-peste 1 an	41	0	0	0
Dobânzi restante, din care: (aferele celor de la rd.37), (ct.1680100, ct.1680400, ct.1680500, ct.1680701, ct.1680702, ct.1680703, ct.1680708, ct.1680709, ct.5180605, ct.5180606, ct.51806)	42	0	0	0
-sub 30 de zile	42.1	0	0	0
-peste 30 de zile	43	0	0	0
-peste 90 de zile	44	0	0	0
-peste 120 zile	45	0	0	0
-peste 1 an	46	0	0	0
Creditori bugetari (ct.4670100, ct.4670300, ct.4670400, ct.4670500, ct.4670900), din care: (rd.47.1+47.2+47.3+47.4+47.5)	47	0	0	0
-sub 30 de zile	47.1	0	0	0
-peste 30 de zile	47.2	0	0	0
-peste 90 de zile	47.3	0	0	0
-peste 120 zile	47.4	0	0	0
-peste 1 an	47.5	0	0	0



SITUATIA MODIFICARILOR IN STRUCTURA
ACTIVELOR NETE/CAPITALURILOR PROPRII

la data de 31.12.2021

cod 25

- lei -

Denumirea elementului de capital	Cod	Sold la inceputul anului	Cresteri	Reduceri	Sold la sfarsitul anului
A	B	1	2	3	4
Fondul activelor fixe necorporale ct.1000000	01	0	0	0	0
Fondul bunurilor care alcatuiesc domeniul public al statului ct. 1010000	02	15,066,542	44,728	0	15,111,270
Fondul bunurilor care alcatuiesc domeniul privat al statului ct. 1020101	03	657,519	427,899	44,728	1,040,690
Fondul bunurilor care alcatuiesc proprietatea privata a institutiei publice ct.1020102	03.1	0	0	0	0
Fondul bunurilor care alcatuiesc domeniul privat al statului - reprezentand bunuri confiscate sau intrate, potrivit legii, in proprietatea privata a statului, altele decat active fixe Ct.1020103	03.2	0	0	0	0
Fondul bunurilor care alcatuiesc domeniul public al unitatilor administrative teritoriale ct. 1030000	04	0	0	0	0
Fondul bunurilor care alcatuiesc domeniul privat al unitatilor administrative teritoriale ct. 1040101	05	0	0	0	0
Fondul bunurilor care alcatuiesc proprietatea privata a institutiei publice din administratia locala (ct.1040102)	05.1	0	0	0	0
Fondul bunurilor care alcatuiesc domeniul privat al unitatilor administrativ - teritoriale - reprezentand bunuri confiscate sau intrate, potrivit legii, in proprietatea privata a unitatilor administrativ - teritoriale, altele decat active fixe Ct. 1040103	05.2	0	0	0	0
Rezerve de reevaluare ct. 1050100, 1050200, 1050300, 1050400, 1050500	06	353,852	0	353,852	0
Diferente din reevaluare si diferente de curs aferente dobanzilor incasate (SAPARD) ct. 1060000	07	0	0	0	0
Fondul de rulment ct. 131	08	X	X	X	X
Fondul de rezerva al bugetului asigurarilor sociale de stat ct 1320000	09	0	0	0	0
Fondul de rezerva constituit conform Legii nr.95/2006 ct. 1330000	10	0	0	0	0
Fondul de amortizare aferent activelor fixe detinute de serviciile publice de interes local ct. 134	11	X	X	X	X
Fondul de risc ct. 135	12	X	X	X	X
Fondul depozitelor speciale constituite pentru constructii de locuinte ct. 136	13	X	X	X	X
Taxe speciale ct. 137	14	X	X	X	X
Fondul de dezvoltare a spitalului ct. 1390100	15	X	X	X	X
Alte fonduri (constituite in afara bugetului local) ct.	16	X	X	X	X

Conducatorul institutiei

Conducatorul compartimentului
financiar-contabil

**SITUATIA MODIFICARILOR IN STRUCTURA
ACTIVELOR NETE/CAPITALURILOR PROPRII**


la data de 31.12.2021

cod 25


- lei -

Denumirea elementului de capital	Cod	Sold la inceputul anului	Cresteri	Reduceri	Sold la sfarsitul anului
A	B	1	2	3	4
1392+Ct.1393+Ct.1394+Ct.1396+Ct.1399					
Rezultatul reportat (ct.1170000 - sold creditor)	17	333,293	234,633	0	567,926
Rezultatul reportat (ct 1170000 - sold debitor)	18	0	0	0	0
Rezultatul patrimonial al exercitiului (ct. 1210000 - sold creditor)	19	234,911	346,604	234,911	346,604
Rezultatul patrimonial al exercitiului (ct. 1210000 - sold debitor)	20	0	0	0	0
Total capitaluri proprii (rd.01la17-rd.18+rd.19-rd.20)	21	16,646,117	X	X	17,066,490

Conducatorul institutiei



Conducatorul compartimentului
financiar-contabil



ACADEMIA DE STIINTE AGRICOLE SI SILVICE "GHEORGHE IONESCU-SISESTI"
SCDP Bistrita

Anexa nr. 35a

SITUATIA ACTIVELOR FIXE AMORTIZABILE
la data de 31.12.2021

- lei -

cod 26

N r.	Denumirea activelor fixe	Existen. 31.12.2021		Sold la inceputul anului	Cresteri					
		nr	mp		Total din care:	diferente din reevaluare*)	achizitii	transferuri/ primite cu titlu gratuit	donatii, sponsorizari	alte cai
					4-5+6+7+8+9	5	6	7	8	9
B	A	1	2	3						
01	ACTIVE FIXE NECORPORALE	X	X	X	X	X	X	X	X	X
02	Cheltuieli de dezvoltare (ct. 2030000)	X	X	0	0	0	0	0	0	0
03	Concesiuni, brevete, licențe, mărci comerciale, drepturi și active similare (ct. 2050000)	X	X	0	0	0	0	0	0	0
04	Alte active fixe necorporale (ct. 2080100, 2080200)	X	X	0	0	0	0	0	0	0
05	TOTAL (rd. 02+03+04)	X	X	0	0	0	0	0	0	0
06	ACTIVE FIXE CORPORALE	X	X	X	X	X	X	X	X	X
07	Amenajări în terenuri (ct. 2110200)	X	X	0	0	0	0	0	0	0
08	Construcții (ct. 212) (rd.08 - de la rd.09 la rd.16) din care:	X	X	585,156	0	0	0	0	0	0
09	- drumuri publice, exclusiv poduri, podete, pasarele și viaducte, și tunele (ct. 2120101)	X	X	0	0	0	0	0	0	0
10	- drumuri industriale și agricole (ct. 2120102)	X	X	0	0	0	0	0	0	0
11	- infrastructura pentru transport feroviar, exclusiv poduri, podete, pasarele și viaducte și tunele (2120201)	X	X	0	0	0	0	0	0	0
12	- poduri, podete, pasarele și viaducte pentru transportul feroviar și rutier, viaducte (2120301)	X	X	0	0	0	0	0	0	0
13	- tunele (2120401)	X	X	0	0	0	0	0	0	0
14	- piste pentru aerodromuri și platforme de staționare pentru avioane și autovehicule, construcții aerospațiale(2105001)	X	X	0	0	0	0	0	0	0
15	- canale pentru navigație (2120601)	X	X	0	0	0	0	0	0	0
16	- alte active fixe încadrate în grupa construcții (2120901) din care:	X	X	585,156	0	0	0	0	0	0
16.1	- locuințe ANL	X	X	0	0	0	0	0	0	0
17	Instalații tehnice, mijloace de transport, animale și planșii și alte active corporale (ct.2130100, 2130200, 2130300, 2130400)	X	X	3,486,872	910,273	0	89,995	0	0	820,278
18	Mobilier, aparatură birourică, echipamente de protecție a valorilor umane și materiale și alte active corporale (2140000)	X	X	198,575	134,807	0	0	0	0	134,807
19	TOTAL (rd.07+08+17+18)	X	X	4,270,603	1,045,080	0	89,995	0	0	955,085
20	TOTAL ACTIVE FIXE (rd.05+19)	X	X	4,270,603	1,045,080	0	89,995	0	0	955,085

SITUATIA ACTIVELOR FIXE AMORTIZABILE

la data de 31.12.2021

cod 27

- lei -

Denumirea activelor fixe	N r.	Reduceri										Sold la sfarsitul anului
		Total	diferente din reevaluare	eliminare amortizare	dezmembrari casari	transferuri/ cu titlu gratuit	vanzari	alte cai				
A	B	10=1+12+13+14+15+16	11	12	13	14	15	16	17=3+4+10			
ACTIVE FIXE NECORPORALE	01	X	X	X	X	X	X	X	X	X	X	X
Chechisii de dezvoltare (ct. 2030000)	02	0	0	0	0	0	0	0	0	0	0	0
Concesii, brevete, licente, marci comerciale, drepturi si active similare (ct. 2050000)	03	0	0	0	0	0	0	0	0	0	0	0
Alte active fixe necorporale (ct. 2080100, 2080200)	04	0	0	0	0	0	0	0	0	0	0	0
TOTAL (rd. 02-03+04)	05	0	0	0	0	0	0	0	0	0	0	0
ACTIVE FIXE CORPORALE	06	X	X	X	X	X	X	X	X	X	X	X
Amplasari la terenuri (ct. 2110200)	07	0	0	0	0	0	0	0	0	0	0	0
Constructii (ct. 212) (rd.08 - de la rd.09 la rd.16) din care:	08	585.156	0	383.177	0	0	0	0	0	0	201.985	0
- drumuri publice, exclusiv poduri, podete, pasarele si viaducte, si tunele (ct. 2120101)	09	0	0	0	0	0	0	0	0	0	0	0
- drumuri industriale si agricole (ct. 2120102)	10	0	0	0	0	0	0	0	0	0	0	0
- infrastructura pentru transport feroviar, ocheisiv poduri, podete, pasarele si viaducte si tunele (2120201)	11	0	0	0	0	0	0	0	0	0	0	0
- poduri, podete, pasarele si viaducte pentru transportul feroviar si rutier, viaducte (2120301)	12	0	0	0	0	0	0	0	0	0	0	0
- tunele (2120401)	13	0	0	0	0	0	0	0	0	0	0	0
- piste pentru aeroporturi si platforme de stationare pentru avioane si autovehicole, constructii aeroportuare(210501)	14	0	0	0	0	0	0	0	0	0	0	0
- alte active fixe incadrate in grupa constructii (2120901) din care:	15	0	0	0	0	0	0	0	0	0	0	0
- locuinte ANL	16	585.156	0	383.177	0	0	0	0	0	0	201.985	0
Instalatii tehnice, mijloace de transport, animale si plante si alte active corporale (ct.2130100, 2130200, 2130300, 2130400)	17	670.068	0	0	0	0	0	0	0	0	670.068	0
Mobilier, aparatura birou, echipamente de protectie a valorilor umane sau materiale si alte active corporale (2140000)	18	75.001	0	0	0	0	0	0	0	0	75.001	0
TOTAL (rd.07+08+17+18)	19	1.330.225	0	383.177	0	0	0	0	0	0	947.054	3.985.458
TOTAL ACTIVE FIXE (rd.05+19)	20	1.330.225	0	383.177	0	0	0	0	0	0	947.054	3.985.458

SITUATIA ACTIVELOR FIXE AMORTIZABILE
la data de 31.12.2021

cod 27

- lei -

C o d	Denumirea activelor fixe	Ajustari de valoare (amortizari si ajustari pentru depreciere)				Valoarea contabila neta, din care:		
		Sold la inceputul anului	Cresteri	Reduceri	Sold la sfarsitul anului	Domeniul privat al statului	Domeniul privat al UAT	Proprietatea privata a institutiei publice
B	A	18	19	20	21=18+19-20	22=17-21+23-24	23=17-21-22+24	24=17-21-22-23
01	ACTIVE FIXE NECORPORALE	X	X	X	X	X	X	X
02	Cheltuieli de dezvoltare (ct. 2050000)	0	0	0	0	0	0	0
03	Concesii, brevete, licente, marci comerciale, drepturi si active similare (ct. 2050000)	0	0	0	0	0	0	0
04	Alte active fixe necorporale (ct. 2080100, 2080200)	0	0	0	0	0	0	0
05	TOTAL (cd. 02-03+04)	0	0	0	0	0	0	0
06	ACTIVE FIXE CORPORALE	X	X	X	X	X	X	X
07	Amenajari la terenuri (ct. 2110200)	0	0	0	0	0	0	0
08	Constructii (ct. 212) (cd.08 - de la rd.09 la rd.16) din care:	380,233	0	380,233	0	0	0	0
09	- drumuri publice, exclusiv poduri, podete, pasarele si viaducte, si tunele (ct. 2120101)	0	0	0	0	0	0	0
10	- drumuri industriale si agricole (ct. 2120102)	0	0	0	0	0	0	0
11	- infrastructura pentru transport feroviar, exclusiv poduri, podete, pasarele si viaducte si tunele (2120201)	0	0	0	0	0	0	0
12	- poduri, podete, pasarele si viaducte pentru transport feroviar si rutiere, viaducte (2120301)	0	0	0	0	0	0	0
13	- tunele (2120401)	0	0	0	0	0	0	0
14	- piste pentru aeroperuri si platforme de stationare pentru avioane si autovehicole, constructii aeroportuare (210501)	0	0	0	0	0	0	0
15	- canale pentru navigatie (2120601)	0	0	0	0	0	0	0
16	- alte active fixe incadrate in grupa constructii (2120901) din care:	380,233	0	380,233	0	0	0	0
16.1	- locuinte ANL	0	0	0	0	0	0	0
17	Instalatii tehnice, mijloace de transport, animale si alte active corporale (ct. 2130100, 2130200, 2130300, 2130400)	2,771,875	634,363	502,637	2,903,601	0	0	823,476
18	Mobilier, aparatura birourilor, echipamente de protectie a valorilor umane sau materiale si alte active corporale (2140000)	173,442	89,359	75,000	187,801	0	0	70,580



Conducatorul institutiei

Conducatorul compartimentului
financiar-contabil

SITUATIA ACTIVELOR FIXE AMORTIZABILE
la data de 31.12.2021

cod 27 - lei -

Denumirea activelor fixe	C o d	Ajustari de valoare (amortizari si ajustari pentru depreciere)				Valoarea contabila neta, din care:			Proprietatea privata a institutiei publice
		Sold la inceputul anului	Cresteri	Reduceri	Sold la sfarsitul anului	Domeniul privat al statului	Domeniul privat al UAT	24=17-21-22-23	
A	B	18	19	20	21=18+19-20	22=17-21-23-24	23=17-21-22-24	24=17-21-22-23	
TOTAL (rd.07+08+17+18)	19	3.325,550	723,722	957,870	3.091,402	0	0	894,056	
TOTAL ACTIVE FIXE (rd.05+19)	20	3.325,550	723,722	957,870	3.091,402	0	0	894,056	

Conducatorul institutiei

Conducatorul compartimentului
financiar-contabil



ACADEMIA DE STIINTE AGRICOLE SI SILVICE "GHEORGHE IONESCU-SISESTI"
SCDP Bistrita

Anexa 35b

SITUATIA ACTIVELOR FIXE NEAMORTIZABILE
la data de 31.12.2021

cod 28

- lei -

Nr id	Denumirea activelor fixe	Existent 31.12.2021				Sold la inceputul anului	Cresteri				
		ha	nr	mp	Total din care:		diferente din reevaluare	achizitii	transferuri/ primitie cu titlu gratuit	donatii, sponsorizari	alte cai
B	A	1	2	3	4	5=6+7+8+9+10	6	7	8	9	10
01	ACTIVE FIXE NECORPORALE	X	X	X	X	X	X	X	X	X	X
02	Inregistrari ale evenimentelor culturale-sportive (ct. 2060000)	X	X	X	X	X	X	X	X	X	X
03	Active fixe necorporale in curs de executie (ct. 2330000)	X	X	X	X	X	X	X	X	X	X
04	TOTAL (rd.02+03)	X	X	X	X	X	X	X	X	X	X
05	ACTIVE FIXE CORPORALE	X	X	X	X	X	X	X	X	X	X
06	Amenajari de terenuri (ct. 2110200)	X	X	X	X	X	X	X	X	X	X
07	Terenuri (ct. 2110100)	X	X	X	X	X	X	X	X	X	X
08	Constructii (ct. 212) (rd. 08 = de la rd. 09 la rd. 16) din care:	X	X	X	X	427,899	0	0	0	0	427,899
09	- drumuri publice, exclusiv poduri, podete, pasarele si viaducte si tunele (ct.2120101)	X	X	X	X	0	0	0	0	0	0
10	- drumuri industriale si agricole (2120102)	X	X	X	X	0	0	0	0	0	0
11	- infrastructura pentru transport ferofiar, exclusiv poduri, poduri, podete, pasarele, viaducte si tunele (2120201)	X	X	X	X	0	0	0	0	0	0
12	- poduri, podete, pasarele si viaducte pentru transporti ferofiare , rutiere si viaducte (2110301)	X	X	X	X	0	0	0	0	0	0
13	- tunele (2020401)	X	X	X	X	0	0	0	0	0	0
14	- piste pentru aeroporturi si platforme de stationare pentru avioane si autovehicule , constructii aeroportuare (2020501)	X	X	X	X	0	0	0	0	0	0
15	- canale pentru navigatie (ct. 2120601)	X	X	X	X	0	0	0	0	0	0
16	- alte active fixe incadrate in grupa constructii (2120901)	X	X	X	X	427,899	0	0	0	0	427,899
17	- active fixe incadrate in grupa constructii (ct.2130100, 2130200, 2130300, 2130400)	X	X	X	X	0	0	0	0	0	0
18	Inscritii tehnice , mijloace de transport, animale si plannati (ct.2130100, 2130200, 2130300, 2130400)	X	X	X	X	0	0	0	0	0	0
19	Mobilier, aparatura birour, echipamente de protectie, a valorilor umane si materiale si alte active fixe (2140000)	X	X	X	X	0	0	0	0	0	0
20	Active fixe corporale in curs de executie (ct.2310000)	X	X	X	X	0	0	0	0	0	0
21	Alte active ale stanzii(2150000)	X	X	X	X	0	0	0	0	0	0
22	TOTAL. (rd.06+07+08+17+18+19+20)	X	X	X	X	427,899	0	0	0	0	427,899
23	TOTAL. (rd.04+21)	X	X	X	X	427,899	0	0	0	0	427,899

SITUATIA ACTIVELOR FIXE NEAMORTIZABILE

la data de 31.12.2021

cod 29

-lei-

Denumirea activelor fixe	Nr rd	Reduceri										Sold la sfarsitul anului		
		Total	reevaluare	dezmembrari, casari	transferuri/ cu titlu gratuit	vanzari	alte cai	17=4+5-11=18+	19+20+21+	22+23+24				
A	B	11=12+13+ 14+15+16	12	13	14	15	16							
ACTIVE FIXE NECORPORALE	01	X	X	X	X	X	X	X						X
Inregistrari ale evenimentelor culturale-sportive (ct. 2060000)	02	0	0	0	0	0	0	0	0	0	0	0	0	0
Active fixe necorporale in curs de executie (ct. 2330000)	03	0	0	0	0	0	0	0	0	0	0	0	0	0
TOTAL (rd.02+03)	04	0	0	0	0	0	0	0	0	0	0	0	0	0
ACTIVE FIXE CORPORALE	05	X	X	X	X	X	X	X						X
Amenajari de terenuri (ct.2110200)	06	0	0	0	0	0	0	0	0	0	0	0	0	0
Terenuri (ct. 2110100)	07	0	0	0	0	0	0	0	0	0	0	0	0	0
Construcții (ct. 212) (rd. 08 = de la rd. 09 la rd. 16) din care:	08	0	0	0	0	0	0	0	0	0	0	0	0	10,456,054
- drumuri publice, exclusiv poduri, podete, pasarele si viaducte si tunele (ct.212010)	09	0	0	0	0	0	0	0	0	0	0	0	0	5,695,906
- drumuri industriale si agricole (2120102)	10	0	0	0	0	0	0	0	0	0	0	0	0	0
- infrastructura pentru transport feroviar, exclusiv poduri, poduri, podete, pasarele, viaducte si tunele (2120201)	11	0	0	0	0	0	0	0	0	0	0	0	0	0
- poduri, podete, pasarele si viaducte pentru transport feroviar si tunele (201030)	12	0	0	0	0	0	0	0	0	0	0	0	0	0
- tunele (2020401)	13	0	0	0	0	0	0	0	0	0	0	0	0	0
- piste pentru aeroporturi si platforme de stationare pentru avioane si autovehicule , constructii aeroportuare (2020501)	14	0	0	0	0	0	0	0	0	0	0	0	0	0
- canale pentru navigatie (ct. 2120601)	15	0	0	0	0	0	0	0	0	0	0	0	0	0
- alte active fixe in cadrul in grupa constructii (2120901)	16	0	0	0	0	0	0	0	0	0	0	0	0	5,695,906
Instalatii tehnice, utilitati, echipament, animale si plantatii (ct.2130100, 2130200, 2130300, 2310400)	17	0	0	0	0	0	0	0	0	0	0	0	0	0
Mobilier, aparatura birou, echipamente de protectie, a valorilor umane si materiale si alte active fixe (2140000)	18	0	0	0	0	0	0	0	0	0	0	0	0	0
Active fixe corporale in curs de executie (ct.2310000)	19	0	0	0	0	0	0	0	0	0	0	0	0	0
Alte active ale statului(2150000)	20	0	0	0	0	0	0	0	0	0	0	0	0	0
TOTAL (rd.06+07+08+17+18+19+20)	21	0	0	0	0	0	0	0	0	0	0	0	0	16,151,960
TOTAL (rd.04+21)	22	0	0	0	0	0	0	0	0	0	0	0	0	16,151,960

ACADEMIA DE STIINTE AGRICOLE SI SILVICE "GHEORGHE IONESCU-SISESTI"
SCDP Bistrita

Anexa 35b

SITUATIA ACTIVELOR FIXE NEAMORTIZABILE

la data de 31.12.2021

cod 29

- lei -

N r.	Denumirea activelor fixe	Sold la sfarsitul anului		Fondul activelor fixe necorporale ct. 1000000	Domeniul public al statului ct. 1010000	Domeniul privat al statului ct. 1020101	Valoarea activelor fixe neamortizabile			Domeniul public al UAT ct. 1030000	Proprietatea privata a institutiei publice locale ct.1040102	Domeniul privat al UAT ct. 1040101
		17=4+5-11=18+19+20-21+22+23+24	18				19	20	21			
A												
01	ACTIVE FIXE NECORPORALE	X										
02	Inregistrari ale evenimentelor culturale-sportive (ct. 2060000)				X	X	X	X	X	X	X	X
03	Active fixe necorporale in curs de executie (ct. 2330000)				X	X	X	X	X	X	X	X
04	TOTAL (rd.02+03)				X	X	X	X	X	X	X	X
05	ACTIVE FIXE CORPORALE	X										
06	Amplasari de terenuri (ct.2110200)				X	X	X	X	X	X	X	X
07	Terenuri (ct. 2110100)		10.456,054									
08	Construcții (ct. 212) (rd. 08 = de la rd. 09 la rd. 16) din care:	X	5.095,906			1.040,690						
09	- drumuri publice, exclusiv poduri, podete, pasarele si viaducte si tunele (ct.2120101)	X				10.456,054						
10	- drumuri industriale si agricole (2120102)	X										
11	- infrastructura pentru transport feroviar, exclusiv poduri, poduri, podete, pasarele, viaducte si tunele (2120201)	X										
12	- poduri, podete, pasarele si viaducte pentru transport feroviar - tunele si viaducte (2010301)	X										
13	- tunele (2020401)	X										
14	- piste pentru aeroporturi si platforme de stacionare pentru avioane si autovehicule , constructii aeroportuare (2020501)	X										
15	- cunule pentru navigatie (ct. 2120601)	X										
16	- altele active fixe incadrate in grupa constructii (2120901)	X	5.095,906			1.040,690						
17	Instalatii tehnice - mijloace de transport, animale si plantatii (ct.2130100, 2130200, 2130300, 2130400)	X										
18	Mobilier, aparatura birourilor, echipamente de protectie a valorilor materiale si materiale si altele active fixe (2140000)	X										
19	Active fixe corporale in curs de executie (ct.2310000)	X		X								
20	Alte active ale statului(2150000)	X										
21	TOTAL (rd.06+07+08+17+18+19+20)	X	16.151,966			1.040,690						
22	TOTAL (rd.04-21)		16.151,966			1.040,690						

Conducatorul institutiei

Conducatorul compartimentului financiar-contabil



ACADEMIA DE STIINTE AGRICOLE SI SILVICE "GHEORGHE IONESCU-SISESTI"

PARTENER: SCDP Bistrita

ANEXA 40a

SITUATIA ACTIVELOR SI DATORIILOR INSTITUTIILOR PUBLICE DIN ADMINISTRATIA CENTRALA

la data de 31.12.2021

Cod 17

- lei -

Nr. rand	Denumirea indicatorilor	Cod rand	Sold la inceputul perioadei	Sold la sfarsitul perioadei
A	B	C	1	2
1.	ACTIVE FINANCIARE	01	X	X
2.	NUMERAR SI DEPOZITE, din care:	02	X	X
3.	Numerar	03	X	X
4.	Numerar Ãn lei Ãn casieria institutiilor publice, (ct.5310101)	04	0	0
5.	Disponibilitati in lei ale institutiilor publice la trezorerii (ct.5100000 + ct.5120101 + ct.5120501 + ct.5130101 + ct.5130301 + ct.5130302 + ct.5140101 + ct.5140301 + ct.5140302 + ct.5150101 + ct.5150103 + ct.5150500 + ct.5150600 + ct.5200100 + ct.523000)	05	28,506	61,336
6.	Fonduri externe nerambursabile preaderare	06	0	0
7.	Fonduri externe nerambursabile postaderare	07	0	0
8.	Total (Ãn baze cash)(rd.04+05)	08	28,506	61,336
9.	DobÃnzi de Ãncasat aferente disponibilitatilor institutiilor publice la trezorerii/ excedentelor institutiilor publice la trezorerii (ct.5180701)	09	0	0
10.	Total (Ãn baze accrual) (rd.08+09)	10	28,506	61,336
11.	Depozite in lei ale institutiilor publice la trezorerii (ct.5150301 + ct. 5600401 + ct.5620401 + ct. 5750400)	11	0	0
12.	Dobanzi de Ãncasat aferente depozitelor institutiilor publice la trezorerii (ct.5180701)	12	0	0
13.	Total (Ãn baze accrual)(rd. 11+12)	13	0	0
14.	Excedentele cumulate nete ale bugetelor fondului pentru mediu (ct. 5750300)	13.1	X	X
15.	Dobanzi de Ãncasat aferente excedentelor institutiilor publice la trezorerii (ct.5180701)	13.2	X	X
16.	Total (Ãn baze accrual)(rd. 13.1+13.2)	13.3	X	X
17.	Avansuri de trezorerie, acordate Ãn lei. (ct. 5420100)	14	0	0
18.	Alte valori (ct.5320100+ ct.5320200+ct.5320300+ct.5320400+ ct.5320500+ct.5320600+ ct.5320800)	15	0	0
19.	Disponibilitati Ãn lei ale Trezoreriei Centrale si ale trezoreriilor teritoriale (ct.5120600+ct.5120901+ct.5120902+ct.5121000+ ct.5550101+ct.5550103 -ct.7700000)	16	0	0
20.	Dobanzi de Ãncasat aferente disponibilitatilor Ãn lei ale Trezoreriei Centrale (ct.5180701)	17	0	0
21.	Total disponibil al Trezoreriei Centrale (Ãn baze accrual) (rd.16+17)	18	0	0
22.	Disponibil al bugetului Trezoreriei Statului (ct.5240100-ct.7700000)	19	0	0
23.	Excedentul curent si al anilor precedenti al bugetului Trezoreriei Statului (ct.5240200+ct.5240300)	20	0	0
24.	Total (Ãn baze cash)(rd.19+20)	21	0	0
25.	Alte valori (ct.5320400)	22	0	0
26.	Depozite transferabile (Disponibilitati in conturi curente si de depozit), din care:	30	X	X
27.	-Disponibilitati la BNR	31	X	X
28.	Disponibilitati Ãn lei ale institutiilor publice (ct.5120102+ct.5150102), din care:	32	0	0
29.	Fonduri externe nerambursabile preaderare	32.1	0	0
30.	Fonduri externe nerambursabile postaderare	32.2	0	0
31.	Disponibilitati Ãn valuta ale institutiilor publice (ct.5120402+ct.5150202), din care:	33	0	0
32.	Fonduri externe nerambursabile preaderare	33.1	0	0

A	B	C	1	2
33.	Fonduri externe nerambursabile postaderare	33.2	0	0
34.	Total (Ă@n baze cash) (rd.32+33)	34	0	0
35.	Dobanzi de Ă@ncasat aferente disponibilitatilor Ă@nstitutiilor publice la BNR (ct.5180702)	35	0	0
36.	Total (Ă@n baze accrual)(rd.34+35)	36	0	0
37.	Depozite Ă@n lei ale institutiilor publice (ct. 5150302)	37	0	0
38.	Depozite Ă@n valuta ale institutiilor publice (ct. 5150302)	38	0	0
39.	Total (Ă@n baze cash)(rd.37+38)	39	0	0
40.	Dobanzi de Ă@ncasat aferente depozitelor institutiilor publice la BNR (ct.5180702)	40	0	0
41.	Total (Ă@n baze accrual)(rd.39+40)	41	0	0
42.	Disponibilitati Ă@n valuta ale Trezoreriei Centrale (ct.5120700), din care:	42	0	0
43.	Fonduri externe nerambursabile(ct.5120700)	43	0	0
44.	Dobanzi de Ă@ncasat aferente disponibilitatilor Ă@n valuta ale Trezoreriei Centrale (ct.5180702)	44	0	0
45.	Total (Ă@n baze accrual)(rd.42+44)	45	0	0
46.	-Disponibilitati la institutii de credit rezidente	50	X	X
47.	Disponibilitati ale institutiilor publice la institutiile de credit rezidente (ct.5110101 + 5110102 + ct.5120102 + ct.5120402 + ct.5120502 + ct.5130102 + ct.5130202 + ct.5140102 + ct.5140202 + ct.5150102 + ct.5150202 + ct.5290102 + ct.5290902 + ct.5290302)	51	54,186	52,205
48.	Fonduri externe nerambursabile preaderare	52	0	0
49.	Fonduri externe nerambursabile postaderare	53	0	0
50.	Numerar Ă@n valuta Ă@n casieria institutiilor publice, (ct.5310402)	54	0	0
51.	Total (Ă@n baze cash) (rd.51+54)	55	54,186	52,205
52.	Dobanzi de Ă@ncasat aferente disponibilitatilor institutiilor publice la institutiile de credit rezidente (ct.5180702)	56	0	0
53.	Total (Ă@n baze accrual)(rd. 55+56)	57	54,186	52,205
54.	Depozite ale institutiilor publice la institutiile de credit rezidente (ct. 5150302 + ct. 5600402 + ct.5620402)	58	0	0
55.	Dobanzi de Ă@ncasat aferente depozitelor institutiilor publice la institutiile de credit rezidente (ct.5180702)	59	0	0
56.	Total (Ă@n baze accrual)(rd. 58+59)	60	0	0
57.	Acreditiv Ă@n lei ale institutiilor publice la institutiile de credit rezidente (ct.5410102)	61	0	0
58.	Acreditiv Ă@n valuta ale institutiilor publice la institutiile de credit rezidente (ct.5410202)	62	0	0
59.	Disponibilitati ale Trezoreriei Centrale (ct.5120600 + ct. 5120700 + ct.5550102)	63	0	0
60.	DobĂ@nzi de Ă@ncasat aferente disponibilitatilor Trezoreriei Centrale si ale trezoreriilor teritoriale la institutiile de credit rezidente (ct.5180702)	64	0	0
61.	Total disponibilitati al Trezoreriei Centrale (Ă@n baze accrual) (rd.63+64)	65	0	0
62.	Depozite ale Trezoreriei Centrale la institutiile de credit rezidente (ct. 5120700)	66	0	0
63.	Dobanzi de Ă@ncasat aferente depozitelor Trezoreriei Centrale la institutiile de credit rezidente (ct 5180702)	67	0	0
64.	Total (Ă@n baze accrual)(rd.66+67)	68	0	0
65.	-disponibilitati la alti rezidenti	75	X	X
66.	Disponibilitati ale institutiilor publice aflate la alti rezidenti (terti) (ct.4610109+ct.4610209+ ct.2670108+ct.2670208+ct.5420200)	76	0	0
67.	Total (Ă@n baze cash)(rd.76)	77	0	0
68.	Alte disponibilitati	80	X	X
69.	-disponibilitati institutii de credit Ă@n strainatate	81	X	X
70.	Disponibilitati ale Misiunilor diplomatice si ale altor reprezentante ale Romaniei Ă@n strainatate (ct.5120402)	82	0	0
71.	Dobanzi de Ă@ncasat aferente disponibilitatilor, Misiunilor diplomatice si ale altor reprezentante ale Romaniei Ă@n strainatate (ct.5180702)	83	0	0

A	B	C	1	2
72.	Total (Ā@n baze accrual)(rd.82+83)	84	0	0
73.	Avansuri de trezorerie, acordate Ā@n valuta ale Misiunilor diplomatice si ale altor reprezentante ale Romaniei Ā@n strainatate (ct. 5420200)	85	0	0
74.	Acreditiv la institutii de credit Ā@n strainatate (ct.5410202)	86	0	0
75.	TITLURI, ALTELE DECAT ACTIUNI, din care:	95	X	X
76.	Titluri, altele decat actiuni, exclusiv produsele financiare derivate	96	X	X
77.	Titluri pe termen scurt, altele decat actiuni si produse financiare derivate	97	X	X
78.	Titluri pe termen scurt, altele decat actiuni si produse financiare derivate detinute de catre institutiile publice. Total (rd.99+100+101+102), din care emise de:	98	0	0
79.	- Banca centrala (S.121)	99	0	0
80.	- Societati care accepta depozite, exclusiv banca centrala (S.122)	100	0	0
81.	- Altii rezidenti (Alti intermediari financiari, exclusiv societatile de asigurare si fondurile de pensii, Auxiliari financiari, Societati de asigurare, Fondurile de pensii) (S.125, S.126, S.128, S.129)	101	0	0
82.	- Nerezidenti (State membre si institutii si organisme ale Uniunii Europene, State nonmembre si organizatii internationale nerezidente ale Uniunii Europene) (S.21,S.22)	102	0	0
83.	Total (la valoare nominala) (rd. 98)	103	0	0
84.	Titluri pe termen lung, altele decat actiuni si produse financiare derivate	110	X	X
85.	Titluri pe termen lung, altele decat actiuni si produse financiare derivate detinute de catre institutiile publice. Total (rd.112+113+114+115), din care emise de:	111	0	0
86.	- Banca centrala (S.121)	112	0	0
87.	- Societati care accepta depozite, exclusiv banca centrala (S.122)	113	0	0
88.	- Altii rezidenti (Alti intermediari financiari, exclusiv societatile de asigurare si fondurile de pensii, Auxiliari financiari, Societati de asigurare, Fondurile de pensii) (S.125, S.126, S.128, S.129)	114	0	0
89.	- Nerezidenti (State membre si institutii si organisme ale Uniunii Europene, State nonmembre si organizatii internationale nerezidente ale Uniunii Europene) (S.21,S.22)	115	0	0
90.	Obligatiuni si alte titluri detinute Ā@n contul creantelor bugetare (ct.2650000 -ct.2960200). Total (rd.117+118+119+120+121), din care emise de:	116	0	0
91.	- Banca centrala (S.121)	117	0	0
92.	- Societati care accepta depozite, exclusiv banca centrala (S.122)	118	0	0
93.	- Altii rezidenti (Alti intermediari financiari, exclusiv societatile de asigurare si fondurile de pensii, Auxiliari financiari, Societati de asigurare, Fondurile de pensii) (S.125, S.126, S.128, S.129)	119	0	0
94.	- Nerezidenti (State membre si institutii si organisme ale Uniunii Europene, State nonmembre si organizatii internationale nerezidente ale Uniunii Europene) (S.21,S.22)	120	0	0
95.	- Societati nefinanciare (S11)	121	0	0
96.	Total (rd.111+116)	122	0	0
97.	CREDITE ACORDATE, din care:	130	X	X
98.	Credite pe termen scurt - acordate	131	X	X
99.	Credite pe termen scurt acordate din venituri din privatizare (ct.2670103+ct.4680106). Total (rd.133+137), din care:	132	0	0
100.	- Institutiilor publice, din care : (rd.134+135+136)	133	0	0
101.	- Administratia centrala (exclusiv fondurile de securitate sociala) (S.1311)	134	0	0
102.	- Administratiile locale (exclusiv fondurile de securitate sociala) (S.1313)	135	0	0
103.	- Fonduri de securitate sociala (S.1314)	136	0	0
104.	- Societatilor nefinanciare (S.11)	137	0	0
105.	- State nonmembre si organizatii internationale nerezidente ale UE (S. 22)	137.1	0	0
106.	Credite pe termen scurt acordate din bugetul institutiilor centrale, institutiilor publice din subordine (ct.4680101) (S1311)	138	0	0

A	B	C	1	2
107.	Credite pe termen scurt acordate din contul curent general al trezoreriei statului (ct.2670102+ct.4680105). Total (rd.140+144), din care:	139	0	0
108.	-Institutiilor publice, din care:(rd.141+142+143)	140	0	0
109.	- Administratia centrala (exclusiv fondurile de securitate sociala) (S.1311)	141	0	0
110.	- Administratiile locale (exclusiv fondurile de securitate sociala) (S.1313)	142	0	0
111.	- Fonduri de securitate sociala (S.1314)	143	0	0
112.	- Societatilor nefinanciare (S.11)	144	0	0
113.	Credite pe termen scurt acordate din Fondul Special de dezvoltare la dispozitia Guvernului (ct.2670101+ct. 4680108). Total (rd.146+150), din care:	145	0	0
114.	-Institutiilor publice, din care:(rd.147+148+149)	146	0	0
115.	- Administratia centrala (exclusiv fondurile de securitate sociala) (S.1311)	147	0	0
116.	- Administratiile locale (exclusiv fondurile de securitate sociala) (S.1313)	148	0	0
117.	- Fonduri de securitate sociala (S.1314)	149	0	0
118.	- Societatilor nefinanciare (S.11)	150	0	0
119.	Total (Ã@n baze cash) (rd.132+138+139+145+175)	151	0	0
120.	Dobanzi de Ã@ncasat aferente creditelor pe termen scurt acordate din venituri din privatizare (ct.4690106+ct. 2670603). Total (rd.153+157), din care:	152	0	0
121.	-Institutiilor publice, din care:(rd.154+155+156)	153	0	0
122.	- Administratia centrala (exclusiv fondurile de securitate sociala) (S.1311)	154	0	0
123.	- Administratiile locale (exclusiv fondurile de securitate sociala) (S.1313)	155	0	0
124.	- Fonduri de securitate sociala (S.1314)	156	0	0
125.	- Societatilor nefinanciare (S.11)	157	0	0
126.	-State nonmembre si organizatii internationale nerezidente ale UE (S. 22)	157.1	0	0
127.	Dobanzi de Ã@ncasat aferente creditelor pe termen scurt acordate din contul curent general al trezoreriei statului (ct.2670602+ct.4690105). Total (rd.159+163), din care:	158	0	0
128.	-Institutiilor publice, din care (rd.160+161+162)	159	0	0
129.	- Administratia centrala (exclusiv fondurile de securitate sociala) (S.1311)	160	0	0
130.	- Administratiile locale (exclusiv fondurile de securitate sociala) (S.1313)	161	0	0
131.	- Fonduri de securitate sociala (S.1314)	162	0	0
132.	- Societatilor nefinanciare (S.11)	163	0	0
133.	Dobanzi de Ã@ncasat aferente creditelor pe termen scurt acordate din Fondul Special de dezvoltare la dispozitia Guvernului (ct.2670601+ct. 4690108). Total (rd.165+169) din care:	164	0	0
134.	-Institutiilor publice, din care (rd.166+167+168)	165	0	0
135.	- Administratia centrala (exclusiv fondurile de securitate sociala) (S.1311)	166	0	0
136.	- Administratiile locale (exclusiv fondurile de securitate sociala) (S.1313)	167	0	0
137.	- Fonduri de securitate sociala (S.1314)	168	0	0
138.	- Societatilor nefinanciare (S.11)	169	0	0
139.	Total dobanzi de Ã@ncasat(rd.152+158+164+177)	170	0	0
140.	Total (Ã@n baze accrual) (cash+dobanzi) (rd.151+170)	171	0	0
141.	Plasamente financiare ale Trezoreriei Centrale efectuate din contul curent general al Trezoreriei Statului (ct.4680103+ct.2670108)	172	0	0
142.	Dobanzi de Ã@ncasat aferente plasamentelor financiare ale Trezoreriei Centrale efectuate din contul curent general al Trezoreriei Statului (ct.2670609+ct.4690103)	173	0	0
143.	Total (Ã@n baze accrual) (cash+dobanzi) (rd.172+173)	174	0	0
144.	Alte credite pe termen scurt acordate (ct.4680101+ct.4680109+ct.2670104+ct.2670105). Total (rd.175), din care :	175	0	0
145.	- Alti intermediari financiari, exclusiv societatile de asigurare si fondurile de pensii (S.125)	176	0	0

A	B	C	1	2
146.	Dobanzi de �ncasat aferente altor credite pe termen scurt acordate (ct.4690109+ct.2670604+ ct.2670605) Total (rd.177), din care :	177	0	0
147.	- Alti intermediari financiari, exclusiv societatile de asigurare si fondurile de pensii (S.125)	178	0	0
148.	Credite pe termen lung - acordate	185	X	X
149.	Credite pe termen lung acordate din venituri din privatizare (ct.2670203). Total (rd.187+191), din care:	186	0	0
150..	-Institutiilor publice, din care:(rd.188+189+190)	187	0	0
151.	- Administratia centrala (exclusiv fondurile de securitate sociala) (S.1311)	188	0	0
152.	- Administratiile locale (exclusiv fondurile de securitate sociala) (S.1313)	189	0	0
153.	- Fonduri de securitate sociala (S.1314)	190	0	0
154.	- Societatilor nefinanciare (S.11)	191	0	0
155.	- State nonmembre si organizatii internationale nerezidente ale UE (S. 22)	191.1	0	0
156.	Credite pe termen lung acordate din contul curent general al trezoreriei statului (ct.2670202). Total (rd.193+197), din care:	192	0	0
157.	Institutiilor publice, din care:(rd.194+195+196)	193	0	0
158.	- Administratia centrala (exclusiv fondurile de securitate sociala) (S.1311)	194	0	0
159.	- Administratiile locale (exclusiv fondurile de securitate sociala) (S.1313)	195	0	0
160.	- Fonduri de securitate sociala (S.1314)	196	0	0
161.	- Societatilor nefinanciare (S.11)	197	0	0
162.	Credite pe termen lung acordate din Fondul Special de dezvoltare la dispozitia Guvernului (ct.2670201). Total (rd.199+203), din care:	198	0	0
163.	-Institutiilor publice, din care (rd.200+201+202)	199	0	0
164.	- Administratia centrala (exclusiv fondurile de securitate sociala) (S.1311)	200	0	0
165.	- Administratiile locale (exclusiv fondurile de securitate sociala) (S.1313)	201	0	0
166.	- Fonduri de securitate sociala (S.1314)	202	0	0
167.	- Societatilor nefinanciare (S.11)	203	0	0
168.	Alte credite pe termen lung acordate (ct.2670204+ ct. 2670205) Total (rd.205+209+209.1), din care:	204	0	0
169.	-Institutiilor publice, din care :(rd.206+207+208)	205	0	0
170.	- Administratia centrala (exclusiv fondurile de securitate sociala) (S.1311)	206	0	0
171.	- Administratiile locale (exclusiv fondurile de securitate sociala) (S.1313)	207	0	0
172.	- Fonduri de securitate sociala (S.1314)	208	0	0
173.	- Societatilor nefinanciare (S.11)	209	0	0
174.	- Societati care accepta depozite, exclusiv banca centrala (S 122)	209.1	0	X
175.	Total (�n baze cash)(rd.186+192+198+204+240)	210	0	0
176.	Dobanzi de �ncasat aferente creditelor pe termen lung acordate din venituri din privatizare (ct.2670603). Total (rd.212+216), din care:	211	X	X
177.	Institutiilor publice, din care:(rd.213+214+215)	212	X	X
178.	- Administratia centrala (exclusiv fondurile de securitate sociala) (S.1311)	213	X	X
179.	- Administratiile locale (exclusiv fondurile de securitate sociala) (S.1313)	214	X	X
180.	- Fonduri de securitate sociala (S.1314)	215	X	X
181.	- Societatilor nefinanciare (S.11)	216	X	X
182.	Dobanzi de �ncasat aferente creditelor pe termen lung acordate din contul curent general al trezoreriei statului (ct.2670602). Total (rd.218+222), din care:	217	X	X
183.	-Institutiilor publice, din care (rd.219+220+221)	218	X	X
184.	- Administratia centrala (exclusiv fondurile de securitate sociala) (S.1311)	219	X	X
185.	- Administratiile locale (exclusiv fondurile de securitate sociala) (S.1313)	220	X	X
186.	- Fonduri de securitate sociala (S.1314)	221	X	X
187.	- Societatilor nefinanciare (S.11)	222	X	X
188.	Dobanzi de �ncasat aferente creditelor pe termen lung acordate din Fondul Special de dezvoltare la dispozitia Guvernului (ct. 2670601). Total	223	X	X

A	B	C	1	2
	(rd. 224+228), din care:			
189.	-Institutiilor publice, din care (rd.225+226+227)	224	X	X
190.	- Administratia centrala (exclusiv fondurile de securitate sociala) (S.1311)	225	X	X
191.	- Administratiile locale (exclusiv fondurile de securitate sociala) (S.1313)	226	X	X
192.	- Fonduri de securitate sociala (S.1314)	227	X	X
193.	- Societatilor nefinanciare (S.11)	228	X	X
194.	Dobanzi de Āncasat aferente altor credite pe termen lung acordate (ct.2670605). Total (rd.230+234), din care:	229	X	X
195.	-Institutiilor publice, din care (rd.231+232+233)	230	X	X
196.	- Administratia centrala (exclusiv fondurile de securitate sociala) (S.1311)	231	X	X
197.	- Administratiile locale (exclusiv fondurile de securitate sociala) (S.1313)	232	X	X
198.	- Fonduri de securitate sociala (S.1314)	233	X	X
199.	- Societatilor nefinanciare (S.11)	234	X	X
200.	Total dobanzi de Āncasat (rd.211+217+223+229+242)	235	X	X
201.	Total (Ān baze accrual) (cash+dobanzi) (rd.210+235)	236	X	X
202.	Plasamente financiare ale Trezoreriei Centrale efectuate din contul curent general al Trezoreriei Statului (ct.4680103+ct.2670208)	237	0	0
203.	Dobanzi de Āncasat aferente plasamentelor financiare ale Trezoreriei Centrale efectuate din contul curent general al Trezoreriei Statului (ct.2670609+ct.4690103)	238	0	0
204.	Total (Ān baze accrual) (cash+dobanzi) (rd.237+238)	239	0	0
205.	Alte credite pe termen lung acordate din bugetul de stat (ct.2670105). Total (rd.240), din care :	240	0	0
206.	- Alti intermediari financiari, exclusiv societatile de asigurare si fondurile de pensii (S.125)	241	0	0
207.	Dobanzi de Āncasat aferente altor credite pe termen lung acordate din bugetul de stat (ct.2670605). Total (rd.242), din care :	242	X	X
208.	- Alti intermediari financiari, exclusiv societatile de asigurare si fondurile de pensii (S.125)	243	X	X
209.	ACTIUNI SI ALTE PARTICIPATII	250	X	X
210.	Actiuni si alte titluri, exclusiv actiuni ale organismelor de plasament colectiv	251	X	X
211.	Actiuni cotate (se includ si actiunile detinute de institutiile publice provenite din conversia creantelor bugetare Ān actiuni)	252	X	X
212.	Actiuni cotate detinute de stat la operatorii economici (ct.2600100 -ct.2960101) (S11)	253	0	0
213.	Actiuni cotate detinute de stat la institutii financiare si de credit rezidente (ct.2600100 - ct.2960101) (S122)	254	0	0
214.	Actiuni cotate detinute de stat la societati de asigurari rezidente (ct.2600100 - ct.2960101) (S125)	255	0	0
215.	-Alti intermediari financiari (S123)	255.1	0	0
216.	Total (la val. ctb. neta = la valoarea de intrare mai putin ajustarile cumulate pentru pierderea de valoare) (rd.253+254+255+255.1)	256	0	0
217.	Actiuni necotate (se includ si actiunile detinute de institutiile publice provenite din conversia creantelor bugetare in actiuni)	260	X	X
218.	Actiuni necotate detinute de stat la operatori economici (ct.2600200 - ct.2960102) (S11)	261	0	0
219.	Actiuni necotate detinute de stat la institutii financiare nebancaare si institutii de credit rezidente, (Fonduri de Garantare, CEC, Eximbank). Total (rd.262) (ct.2600200 -ct.2960102) (S122), din care :	262	0	0
220.	-Actiuni necotate detinute de stat la Fondurile de garantare	262.1	0	0
221.	Actiuni necotate detinute de stat la societati de asigurari rezidente (ct.2600200 - ct.2960102) (S125), din care :	263	0	0
222.	Actiuni necotate detinute de stat la Fondul Proprietatea (ct.2600200 - ct.2960102) (Fonduri de investitii, altele decĀt fondurile de piata monetara) (S.124)	263.1	0	0

A	B	C	1	2
223.	Total (la valoarea contabila neta) (la valoarea de intrare mai putin ajustarile cumulate pentru pierderea de valoare) (rd.261+262+262.1+263+263.1)	264	0	0
224.	Alte participatii	270	X	X
225.	Participatiile statului la alte societati care nu sunt organizate pe actiuni (regii autonome, srl, comandita, etc) (ct. 2600300 - ct.2960103)	271	0	0
226.	Participatiile statului la capitalul unor organisme internationale, cu exceptia FMI (ct.2600300 - ct.2960103) (S22+S124), din care:	272	0	0
227.	Participatia Romaniei la Fondul de Investitii al Initiativei celor Trei Mari (ct.2600300 - ct.2960103) (S124)	272.1	X	0
228.	Participatiile statului la companii straine (Krivoi Rog, etc) (ct.2600300 - ct.2960103)	273	0	0
229.	Total (la valoarea de intrare mai putin ajustarile cumulate pentru pierderea de valoare) (rd.271+272+273)	274	0	0
230.	Actiuni la organisme de plasament colectiv	280	X	X
231.	Participatiile statului la organisme de plasament colectiv (ct.2600100+ct.2600200 - ct.2960101-ct.2960102)	281	0	0
232.	Total (la valoarea de intrare mai putin ajustarile cumulate pentru pierderea de valoare) (rd.281)	282	0	0
233.	ALTE CONTURI DE PRIMIT	290	X	X
234.	Credite comerciale si avansuri acordate	291	X	X
235.	Creante comerciale necurente legate de livrari de bunuri si servicii ale institutiilor publice (ct.4110201+ct.4110208+ ct. 4130200+ct.4610201-ct.4910200 -ct. 4960200). Total (rd.293+294+295+299), din care:	292	0	0
236.	- gospodariile populatiei (S14)	293	0	0
237.	- de la societati nefinanciare (S.11)	294	0	0
238.	- de la institutiile publice, din care: (rd.296+297+298)	295	0	0
239.	- Administratia centrala (exclusiv fondurile de securitate sociala) (S.1311)	296	0	0
240.	- Administratiile locale (exclusiv fondurile de securitate sociala) (S.1313)	297	0	0
241.	- Fonduri de securitate sociala (S.1314)	298	0	0
242.	- Nerezidenti (State membre si institutii si organisme ale Uniunii Europene, State nonmembre si organizatii internationale nerezidente ale Uniunii Europene) (S.21,S.22)	299	0	0
243.	Creante comerciale curente legate de livrari de bunuri si servicii ale institutiilor publice (ct.2320000+ct.2340000+ct.4090101+ct.4090102+ct.4110101+ ct.4110108+ct.4130100+ct.4180000 +ct.4610101 -ct. 4910100 - ct.4960100). Total (rd.301+302+303+307), din	300	17,686	10,309
244.	- de la gospodariile populatiei (S14)	301	0	0
245.	- de la societati nefinanciare (S.11)	302	17,686	10,309
246.	- de la institutiile publice, din care: (rd.304+305+306)	303	0	0
247.	- Administratia centrala (exclusiv fondurile de securitate sociala) (S.1311)	304	0	0
248.	- Administratiile locale (exclusiv fondurile de securitate sociala) (S.1313)	305	0	0
249.	- Fonduri de securitate sociala (S.1314)	306	0	0
250.	-din care:creantele unitatilor sanitare cu paturi fata de Casele de Sanatate	306.1	0	0
251.	-de la nerezidenti (S21,S22)	307	0	0
252.	Creante din operatiuni de clearing, barter si cooperare economica (ct.4610109/ct.5120800)	308	0	0
253.	Alte conturi de primit, exclusiv creditele comerciale si avansurile	315	X	X
254.	Creante ale bugetului de stat (ct.4630000 - ct.4970000). Total (rd.317+318+319+323), din care:	316	0	0
255.	-de la gospodariile populatiei (S14)	317	0	0
256.	- de la societati nefinanciare (S.11)	318	0	0
257.	-de la institutiile publice, din care: (rd.320+321+322)	319	0	0

A	B	C	1	2
258.	- Administratia centrala (S1311)	320	0	0
259.	- Administratia locala (S1313)	321	0	0
260.	- Asigurari sociale (S1314)	322	0	0
261.	-de la nerezidenti (S21,S22)	323	0	0
262.	Creantele autoritatilor de privatizare (ct.4610109+ct.4610209). Total (rd.325+326+327), din care:	324	0	0
263.	- de la gospodariile populatiei (S14)	325	0	0
264.	- de la societati nefinanciare (S.11)	326	0	0
265.	- Nerezidenti (State membre si institutii si organisme ale Uniunii Europene, State nonmembre si organizatii internationale nerezidente ale Uniunii Europene) (S.21,S.22)	327	0	0
266.	Creante ale fondului de risc (ct.4610109+ct.4610209)	328	0	0
267.	Creante ale bugetului trezoreriei statului (ct.4660900)	328.1	0	0
268.	Alte creante ale institutiilor autonome si institutiilor finantate din venituri proprii din subordinea, coordonarea, autoritatea ministerelor) (ct.4610109) (ex.Comisia de Asigurari,Comisia de Supravegere al Sistemului de Pensii Private etc.)	329	0	0
269.	Total (rd.316+324+328+328.1+329)	330	0	0
270.	Creante din operatiuni cu fonduri externe nerambursabile de la Comisia Europeana/alti donatori	335	X	X
271.	Sume de primit de la Comisia Europeana â€" PHARE, SAPARD, ISPA (ct.4500100)	336	0	0
272.	Sume declarate si solicitate Comisiei Europene/ altor donatori - FONDURI EXTERNE NERAMBURSABILE POSTADERARE (ct.4500300)	337	0	0
273.	Sume de primit de la Comisia Europeana/alti donatori reprezentand venituri ale bugetului general consolidat - FONDURI EXTERNE NERAMBURSABILE POSTADERARE (ct.4500501+ct.4500502+ct.4500503+ct.4500504+ct.4500505). Total, din care:(rd.338.1+338.2+338.3+338.4)	338	0	0
274.	Sume de primit de la Comisia Europeana/alti donatori reprezentand venituri ale bugetului general consolidat â€" buget de stat - FONDURI EXTERNE NERAMBURSABILE POSTADERARE (ct.4500501)	338.1	0	0
275.	Sume de primit de la Comisia Europeana/alti donatori reprezentand venituri ale bugetului general consolidat â€" bugetul asigurarilor sociale de stat - FONDURI EXTERNE NERAMBURSABILE POSTADERARE (ct.4500502)	338.2	0	0
276.	Sume de primit de la Comisia Europeana/alti donatori reprezentand venituri ale bugetului general consolidat â€" bugetele fondurilor speciale - FONDURI EXTERNE NERAMBURSABILE POSTADERARE (ct.4500503)	338.3	0	0
277.	Sume de primit de la Comisia Europeana/alti donatori reprezentand venituri ale bugetului general consolidat â€" buget local - FONDURI EXTERNE NERAMBURSABILE POSTADERARE (ct.4500504)	338.4	0	0
278.	Sume de primit de la Comisia Europeana/alti donatori reprezentand venituri ale bugetului general consolidat â€" institutii publice finantate din venituri proprii/venituri proprii si subventii - FONDURI EXTERNE NERAMBURSABILE POSTADERARE (ct.4500505)	338.5	0	0
279.	Sume de primit de la Comisia Europeana/alti donatori datorate altor beneficiari -ONG-uri, societati comerciale,etc. - FONDURI EXTERNE NERAMBURSABILE POSTADERARE (ct.4500700)	339	0	0
280.	Sume avansate/ de justificat Autoritatilor de Management/ Agentiilor de Plati - FONDURI EXTERNE NERAMBURSABILE POSTADERARE SI FONDURI DE LA BUGET (ct.4570201+ ct.4570202+ ct.4570203+ct.4570205+ct.4570206+ct.4570209)	340	0	0
281.	Avansuri acordate beneficiarilor din fonduri externe nerambursabile postaderare si fonduri de la buget de Autoritatile de Certificare/Autoritatile de Management (ct.4540501+ct.4540502+ct.4540503+ct.4540504). Total, din care (rd.341.1+341.2+341.3+341.4)	341	0	0
282.	Avansuri acordate beneficiarilor din fonduri externe nerambursabile postaderare si fonduri de la buget â€" institutii publice finantate din bugetul local (ct.4540501)	341.1	0	0
283.	Avansuri acordate beneficiarilor din fonduri externe nerambursabile postaderare si fonduri de la buget â€" institutii publice finantate din venituri proprii/venituri proprii si subventii (ct.4540502)	341.2	0	0
284.	Avansuri acordate beneficiarilor din fonduri externe nerambursabile postaderare si fonduri de la buget â€" ONG-uri, societati comerciale, etc. (ct.4540503)	341.3	0	0

A	B	C	1	2
285.	Avansuri acordate beneficiarilor din fonduri externe nerambursabile postaderare si fonduri de la buget a€n institutii publice finantate integral din buget (ct.4540504)	341.4	0	0
286.	Avansuri acordate beneficiarilor din fonduri externe nerambursabile postaderare pentru agricultura si fonduri de la buget de Agentiile de Plati/ Ministerul Agriculturii (ct.4540501+ct. 4540502+ct. 4540503+ct. 4540504) Total din care (rd.342.1+342.2+342.3+)	342	0	0
287.	Avansuri acordate beneficiarilor din fonduri externe nerambursabile postaderare si fonduri de la buget - institutii publice finantate din bugetul local (ct.4540501)	342.1	0	0
288.	Avansuri acordate beneficiarilor din fonduri externe nerambursabile postaderare si fonduri de la buget - institutii publice finantate din venituri proprii/ venituri proprii si subventii (ct.4540502)	342.2	0	0
289.	Avansuri acordate beneficiarilor din fonduri externe nerambursabile postaderare si fonduri de la buget - ONG-uri, societati comerciale, etc. (ct.4540503)	342.3	0	0
290.	Avansuri acordate beneficiarilor din fonduri externe nerambursabile postaderare si fonduri de la buget - institutii publice finantate integral din buget (ct.4540504)	342.4	0	0
291.	Sume de primit de la Autoritatile de Certificare/ Autoritatile de Management/ Agentiile de Plati - FONDURI EXTERNE NERAMBURSABILE POSTADERARE (ct. 4580301)	343	0	0
292.	Sume de primit de la Autoritatile de Certificare/ Autoritatile de Management /Agentiile de Plati - FONDURI DE LA BUGET (ct. 4580302)	344	0	0
293.	Sume solicitate la rambursare aferente fondurilor externe nerambursabile postaderare A@n curs de virare la buget (ct.8077000)	345	0	0
294.	DATORII FINANCIARE	350	X	X
295.	NUMERAR SI DEPOZITE, din care:	351	X	X
296.	Alte depozite	352	X	X
297.	Alte depozite	353	47,396	49,694
298.	- salariatilor (S143)	354	47,396	49,694
299.	- operatorilor economici (S11)	355	0	0
300.	- institutiilor publice, din care: (rd.357+358+359)	356	0	0
301.	- Administratia centrala (S1311)	357	0	0
302.	- Administratia locala (S1313)	358	0	0
303.	- Asigurari sociale (S1314)	359	0	0
304.	Disponibilitati ale Comisiei Europene la Trezoreria Statului (ct.5120700)	360	0	0
305.	ĂZMPRUMUTURI PE BAZA DE TITLURI, ALTELE DECAT ACTIUNI	370	X	X
306.	ĂZMPRUMUTURI PE BAZA DE TITLURI pe termen scurt altele decat actiuni si produse financiare derivate)	371	X	X
307.	ĂZmprumuturi pe baza de titluri pe termen scurt altele decat actiuni si produse financiare derivate emise de catre administratia centrala, (ct.5190109+ct.1610100-1690100). Total (rd.373+374+375+376), din care, achizitionate de:	372	0	0
308.	- Banca centrala (S.121)	373	0	0
309.	- Societati care accepta depozite, exclusiv banca centrala (S.122)	374	0	0
310.	- Alti rezidenti (Alti intermediari financiari, exclusiv societatile de asigurare si fondurile de pensii, Auxiliari financiari, Societati de asigurare, Fondurile de pensii) (S.125, S.126, S.128, S.129)	375	0	0
311.	- Gospodariile populatiei (S.14)	375.1	0	0
312.	- Nerezidenti (State membre si institutii si organisme ale Uniunii Europene, State nonmembre si organizatii internationale nerezidente ale Uniunii Europene) (S.21,S.22)	376	0	0
313.	Total (la valoare nominala) (rd.372)	377	0	0
314.	Dobanzi de platit pentru Ămprumuturi pe baza de titluri pe termen scurt, altele decat actiuni si produse financiare derivate (ct.1680100+ct.5180604)	378	0	0
315.	Total (Ăn baze accrual) (cash+dobanzi)(rd.377+378)	379	0	0
316.	ĂZMPRUMUTURI PE BAZA DE TITLURI pe termen lung, altele decat actiuni si produse financiare derivate)	385	X	X
317.	ĂZmprumuturi pe baza de titluri pe termen lung altele decat actiuni si produse financiare derivate emise de catre administratia centrala, (ct.1610200-1690200). Total (rd. 387+388+389+390), din care achizitionate	386	0	0

A	B	C	1	2
318.	- Banca centrala (S.121)	387	0	0
319.	- Societati care accepta depozite, exclusiv banca centrala (S.122)	388	0	0
320.	- Alti rezidenti (Alti intermediari financiari, exclusiv societatile de asigurare si fondurile de pensii, Auxiliari financiari, Societati de asigurare, Fondurile de pensii) (S.125, S.126, S.128, S.129)	389	0	0
321.	- Gospodariile populatiei (S.14)	389.1	0	0
322.	- Nerezidenti (State membre si institutii si organisme ale Uniunii Europene, State nonmembre si organizatii internationale nerezidente ale Uniunii Europene) (S.21,S.22)	390	0	0
323.		391	0	0
324.	Dobanzi de platit pentru Åmprumuturi pe baza de titluri pe termen lung, altele decat actiuni si produse financiare derivate (ct.1680100)	392	X	X
325.	Total (Å@n baze accrual) (cash+dobanzi)(rd.391)	393	0	0
326.	CREDITE PRIMITE, din care:	400	X	X
327.	Credite pe termen scurt primite	401	X	X
328.	Credite pe termen scurt primite (contractate, garantate, asimilate, etc.) de institutiile publice din administratia centrala (ct.1640100+ct.1650100+ct.1670101+ct.1670109+ct.5190101+ct.5190109+ct.5190180). Total (rd.403+404+405), din care acordate de:	402	0	0
329.	- Societati care accepta depozite, exclusiv banca centrala (S.122)	403	0	0
330.	- Alti rezidenti (Alti intermediari financiari, exclusiv societatile de asigurare si fondurile de pensii, Auxiliari financiari, Societati de asigurare, Fondurile de pensii) (S.125, S.126, S.128, S.129)	404	0	0
331.	- Nerezidenti (State membre si institutii si organisme ale Uniunii Europene, State nonmembre si organizatii internationale nerezidente ale Uniunii Europene) (S.21,S.22)	405	0	0
332.	Credite pe termen scurt primite din contul curent general al trezoreriei statului de catre institutiile publice din administratia centrala (ct.5190108+ct.1660102+ct.1670102) (S1311)	406	0	0
333.	Credite pe termen scurt primite din venituri din privatizare de catre institutiile publice din administratia centrala (ct.5190102+ct.5190180+ct.1670103) (S1311)	407	0	0
334.	Credite pe termen scurt primite din bugetul institutiilor centrale de catre institutiile publice subordonate/Sume primite din excedentul anului precedent pentru finantarea cheltuielilor (ct.5190104+ct.5190190) (S.1311)	408	0	0
335.	Total (Å@n baze cash)(rd.402+406+407+408)	409	0	0
336.	Dobanzi de platit aferente creditelor pe termen scurt contractate de institutiile publice din administratia centrala (ct.1680400+ct.1680500+ct.1680701+ct.1680709+ct.5180608+ ct. 5180609). Total (rd.411+412+413), din care acordate de:	410	0	0
337.	- Societati care accepta depozite, exclusiv banca centrala (S.122)	411	0	0
338.	- Alti rezidenti (Alti intermediari financiari, exclusiv societatile de asigurare si fondurile de pensii, Auxiliari financiari, Societati de asigurare, Fondurile de pensii) (S.125, S.126, S.128, S.129)	412	0	0
339.	- Nerezidenti (State membre si institutii si organisme ale Uniunii Europene, State nonmembre si organizatii internationale nerezidente ale Uniunii Europene) (S.21,S.22)	413	0	0
340.	Dobanzi de platit aferente creditelor pe termen scurt primite din contul curent general al trezoreriei statului (ct.1680702+ct.5180605)	414	0	0
341.	Dobanzi de platit aferente creditelor pe termen scurt primite din venituri din privatizare (ct.1680703+ct.5180606)	415	0	0
342.	Total (dobanzi de platit) (rd.410+414+415)	416	0	0
343.	Total (Å@n baze accrual) (cash+dobanzi) (rd.409+416)	417	0	0
344.	Depozite atrase la trezorerie (ct.5190103)	418	0	0
345.	Dobanzi de platit aferente depozitelor atrase la trezorerie (ct. 5180601+ct.5180603)	419	0	0
346.	Total (in baze accrual) (cash+dobanzi) (rd.418+419)	420	0	0
347.	Credite pe termen scurt primite rezultate din reclassificarea creditelor comerciale A@n Åmprumuturi (Maastricht debt) conform deciziei Eurostat	421	X	X

A	B	C	1	2
348.	Credite pe termen scurt provenind din reclassificarea creditelor comerciale A@n A@mprumuturi (Maastricht debt), conform deciziei Eurostat, (1670108+5190110) . Total (rd.423+424+425+426), din care acordate de:	422	0	0
349.	-Institutii de credit rezidente (S122) (Azn cazul refinantarii fara regres a unei creante asupra guvernului)	423	0	0
350.	-Alti rezidenti (S123) (Azn cazul refinantarii fara regres a unei creante asupra guvernului)	424	0	0
351.	-Nerezidenti (S21,S22)	425	0	0
352.	-Operatori economici (S11) (Azn cazul restructurarii creditelor comerciale)	426	0	0
353.	Dobanzi de platit aferente creditelor pe termen scurt provenind din reclassificarea creditelor comerciale A@n A@mprumuturi (Maastricht debt), conform deciziei Eurostat (ct.1680708+ct.5180609+ct.5180800). Total (rd.428+429+429.1+429.2), din care, acordate d	427	0	0
354.	- Societati care accepta depozite, exclusiv banca centrala (S.122) (Azn cazul refinantarii fara regres a unei creante asupra guvernului)	428	0	0
355.	- Alti intermediari financiari, exclusiv societatile de asigurare si fondurile de pensii (S125) (Azn cazul refinantarii fara regres a unei creante asupra guvernului)	429	0	0
356.	- Nerezidenti (State membre si institutii si organisme ale Uniunii Europene, State nonmembre si organizatii internationale nerezidente ale Uniunii Europene) (S.21,S.22)	429.1	0	0
357.	- Societati nefinanciare (S. 11) (Azn cazul restructurarii creditelor comerciale)	429.2	0	0
358.	Credite pe termen lung primite	430	X	X
359.	Credite pe termen lung primite (contractate, garantate, asimilate, etc.) de institutiile publice (ct.1640200+ct.1650200+ct.1670201+ ct.1670209). Total (rd.432+433+434), din care acordate de :	431	0	0
360.	- Societati care accepta depozite, exclusiv banca centrala (S.122)	432	0	0
361.	- Alti rezidenti (Alti intermediari financiari, exclusiv societatile de asigurare si fondurile de pensii, Auxiliari financiari, Societati de asigurare, Fondurile de pensii) (S.125, S.126, S.128, S.129)	433	0	0
362.	- Nerezidenti (State membre si institutii si organisme ale Uniunii Europene, State nonmembre si organizatii internationale nerezidente ale Uniunii Europene) (S.21,S.22)	434	0	0
363.	Credite pe termen lung primite din contul curent general al trezoreriei statului de catre institutiile publice din administratia centrala (ct. 1660202+ct.1670202) (S1311)	435	0	0
364.	Credite pe termen lung primite din venituri din privatizare de catre institutii publice din administratia centrala (ct.1670203)(S1311)	436	0	0
365.	Total (A@n baze cash)(rd.431+435+436)	437	0	0
366.	Dobanzi de platit aferente creditelor pe termen lung primite (contractate garantate, asimilate, etc.) de institutiile publice din administratia centrala (ct.1680400+ct.1680500+ct.1680701+ct.1680702+ct.1670703+ ct.1680708+ ct.1680709). Total (rd.439+440+44)	438	X	X
367.	- Societati care accepta depozite, exclusiv banca centrala (S.122)	439	X	X
368.	- Alti rezidenti (Alti intermediari financiari, exclusiv societatile de asigurare si fondurile de pensii, Auxiliari financiari, Societati de asigurare, Fondurile de pensii) (S.125, S.126, S.128, S.129)	440	X	X
369.	- Nerezidenti (State membre si institutii si organisme ale Uniunii Europene, State nonmembre si organizatii internationale nerezidente ale Uniunii Europene) (S.21,S.22)	441	X	X
370.	Dobanzi de platit aferente creditelor pe termen lung primite din contul curent general al trezoreriei statului (ct.1680702) (S1311)	442	X	X
371.	Dobanzi de platit aferente creditelor pe termen lung primite din venituri din privatizare (ct.1680703) (S1311)	443	X	X
372.	Total dobanzi de platit (rd.438+442+443)	444	X	X
373.	Total (A@n baze accrual) (rd.437) (cash+dobanzi)	445	0	0
374.	Credite pe termen lung primite rezultate din reclassificarea creditelor comerciale A@n A@mprumuturi (Maastricht debt) conform deciziei Eurostat	446	X	X


A	B	C	1	2
375.	Credite pe termen lung provenind din reclassificarea creditelor comerciale A@n A@mprumuturi (Maastricht debt), conform deciziei Eurostat, (ct.1670208). Total (rd.448+449+450+451), din care acordate de:	447	0	0
376.	- Societati care accepta depozite, exclusiv banca centrala (S.122) (Azn cazul refinantarii fara regres a unei creante asupra guvernului)	448	0	0
377.	- Alti intermediari financiari, exclusiv societatile de asigurare si fondurile de pensii (S.125) (Azn cazul refinantarii fara regres a unei creante asupra guvernului)	449	0	0
378.	- Nerezidenti (State membre si institutii si organisme ale Uniunii Europene, State nonmembre si organizatii internationale nerezidente ale Uniunii Europene) (S.21,S.22)	450	0	0
379.	- Societati nefinanciare (S.11) (Azn cazul restructurarii creditelor comerciale)	451	0	0
380.	Dobanzi de platit aferente creditelor pe termen lung provenind din reclassificarea creditelor comerciale A@n A@mprumuturi (Maastricht debt), conform deciziei Eurostat, (ct.1680708). Total (rd.453+454+454.1+454.2) din care acordate de:	452	X	X
381.	- Societati care accepta depozite, exclusiv banca centrala (S.122) (Azn cazul refinantarii fara regres a unei creante asupra guvernului)	453	X	X
382.	- Alti intermediari financiari, exclusiv societatile de asigurare si fondurile de pensii (S.125) (Azn cazul refinantarii fara regres a unei creante asupra guvernului)	454	X	X
383.	- Nerezidenti (State membre si institutii si organisme ale Uniunii Europene, State nonmembre si organizatii internationale nerezidente ale Uniunii Europene) (S.21,S.22)	454.1	X	X
384.	- Societati nefinanciare (S.11) (Azn cazul restructurarii creditelor comerciale)	454.2	X	X
385.	ALTE CONTURI DE PLATIT	455	X	X
386.	Credite comerciale si avansuri primite	456	X	X
387.	Datoriile comerciale necurente legate de livrari de bunuri si servicii (ct.4010200+ct.4030200+ct.4040200+ct.4050200+ct.4620201). Total (rd.458+459+463+464), din care catre:	457	0	0
388.	- Societati nefinanciare (S.11)	458	0	0
389.	- Institutiile publice, din care (rd.460+461+462):	459	0	0
390.	- Administratia centrala (exclusiv fondurile de securitate sociala) (S.1311)	460	0	0
391.	- Administratiile locale (exclusiv fondurile de securitate sociala) (S.1313)	461	0	0
392.	- Fonduri de securitate sociala (S.1314)	462	0	0
393.	- Alti rezidenti (Alti intermediari financiari, exclusiv societatile de asigurare si fondurile de pensii, Auxiliari financiari, Societati de asigurare, Fondurile de pensii) (S.125, S.126, S.128, S.129)	463	0	0
394.	- Nerezidenti (State membre si institutii si organisme ale Uniunii Europene, State nonmembre si organizatii internationale nerezidente ale Uniunii Europene) (S.21,S.22)	464	0	0
395.	Datoriile comerciale curente legate de livrari de bunuri si servicii (ct.4010100+ct.4030100+ct.4040100 + ct.4050100+ct.4080000 +ct.4190000 +ct.4620101). Total (rd.466+467+468.1+468.2), din care catre:	465	1,362	7,815
396.	- Societati nefinanciare (S.11)	466	1,362	7,815
397.	- Institutiile publice, din care (rd.467.1+467.2+467.3):	467	0	0
398.	- Administratia centrala (exclusiv fondurile de securitate sociala) (S.1311)	467.1	0	0
399.	- Administratiile locale (exclusiv fondurile de securitate sociala) (S.1313)	467.2	0	0
400.	- Fonduri de securitate sociala (S.1314)	467.3	0	0
401.	- Alti rezidenti (Alti intermediari financiari, exclusiv societatile de asigurare si fondurile de pensii, Auxiliari financiari, Societati de asigurare, Fondurile de pensii) (S.125, S.126, S.128, S.129)	468.1	0	0
402.	- Nerezidenti (State membre si institutii si organisme ale Uniunii Europene, State nonmembre si organizatii internationale nerezidente ale Uniunii Europene) (S.21,S.22)	468.2	0	0
403.	Datoriile din operatiuni de clearing, barter si cooperare economica (ct.4620109/5120800)	469	0	0
404.	Alte datorii de platit exclusiv creditele comerciale si avansuri	470	X	X
405.	Datoriile institutiilor publice catre bugete (ct. 4310100 + ct.4310200 + ct.4310300 + ct.4310400 + ct.4310500 + ct.4310600 + ct.4310700 + ct.4370100 + ct.4370200 + ct.4370300 + ct.4420300 + ct.4420801 + ct.4440000 +	471	86.893	81,526

A	B	C	1	2
	ct.4460100 + ct.4460200 + ct.4480100 +			
406.	Salariile angajatilor (ct. 4210000+ ct.4230000+ct.4260000 +ct.4270100+ct.4270300 +ct.4280101)	472	163,565	160,772
407.	Alte drepturi convenite altor categorii de persoane (ct.4220100+ct. 4220200+ ct.4260000+ct.4270200+ ct.4270300 +ct.4290000+ct.4380000)	473	0	0
408.	Datorii ale fondului de risc (ct.4620109+ct.4620209)	474	0	0
409.	Alte obligatii de plata cf. hotararilor definitive ale organismelor internationale (amenzi, CE, CEDO, etc.) Total (rd.475.1+475.2) (ct.4620109+ct.4620209), din care:	475	0	0
410.	- Institutii si organisme ale Uniunii Europene (S.212)	475.1	0	0
411.	- Gospodariile populatiei (S.14)	475.2	0	0
412.	Total (rd.471+472+473+474+475)	476	250,458	242,298
413.	Datorii din operatiuni cu fonduri externe nerambursabile de la Comisia Europeana / alti donatori	477	0	0
414.	Sume de restituit bugetului de stat din sume primite de la Comisia Europeana/alti donatori A@n contul platilor efectuate - FONDURI EXTERNE NERAMBURSABILE POSTADERARE (ct. 4550501)	478	0	0
415.	Sume de restituit bugetului asigurarilor sociale de stat din sume primite de la Comisia Europeana/ alti donatori A@n contul platilor efectuate - FONDURI EXTERNE NERAMBURSABILE POSTADERARE (ct.4550502)	479	0	0
416.	Sume de restituit bugetelor fondurilor speciale din sume primite de la Comisia Europeana/alti donatori A@n contul platilor efectuate - FONDURI EXTERNE NERAMBURSABILE POSTADERARE (ct.4550503)	480	0	0
417.	Sume datorate beneficiarilor - institutii finantate din bugetul local- FONDURI EXTERNE NERAMBURSABILE POSTADERARE SI FONDURI DE LA BUGET(ct. 4540601)	481	0	0
418.	Sume datorate beneficiarilor - institutii finantate din venituri proprii/venituri proprii si subventii - FONDURI EXTERNE NERAMBURSABILE POSTADERARE SI FONDURI DE LA BUGET (ct. 4540602)	482	0	0
419.	Sume datorate beneficiarilor - institutii finantate din buget de stat, asigurari sociale de stat si fonduri speciale - FONDURI EXTERNE NERAMBURSABILE POSTADERARE SI FONDURI DE LA BUGET (ct. 4540603)	482.1	0	0
420.	Sume datorate beneficiarilor -ONG-uri, societati comerciale, etc. - FONDURI EXTERNE NERAMBURSABILE POSTADERARE SI FONDURI DE LA BUGET (ct.4540401+ ct.4540402)	483	0	0
421.	Sume datorate Comisiei Europene /alti donatori (ct.4500200+ct.4500400+ct.4500600+ct.4590000+ct.4620103) din care:	484	0	0
422.	Sume avansate de Comisia Europeana/alti donatori - FONDURI EXTERNE NERAMBURSABILE POSTADERARE (ct.4500600)	485	0	0
423.	Avansuri primite de la Autoritatile de Certificare/ Autoritatile de Management/ Agentiile de Plati - FONDURI EXTERNE NERAMBURSABILE POSTADERARE SI FONDURI DE LA BUGET (ct.4580501 + ct. 4580502)	486	0	0
424.	Total (rd.478+479+480+481+482+482.1+483+484+486)	487	0	0
425.	Alte datorii	488	X	X
426.	Provizioane necurente (ct.1510201+1510202+1510203+1510204+1510208), din care:	489	0	0
427.	Provizioane necurente, constituite conform O.M.F.P. 416/2013 reprezentand arierate A@n litigiu.(din soldul ct.1510201)	489.1	0	0
428.	Provizioane necurente, constituite conform OUG 71/2009 s,i OG 17/2012 reprezentand drepturi salariale c@ps,tigate A@n instant,a(ct.1510203.)	489.21	0	0
429.	Provizioane necurente reprezentand titluri de plata(emise A@n baza Legii 247/2005, decizii emise A@n temeiul Legilor 9/1998 s,i 290/2003, precum s,i titluri de despa(gubire emise de Comisia Nat,ionala(pentru compensarea imobilelor (din soldul ct.15102)	489.22	0	0
430.	Provizioane necurente, constituite conform O.G nr.40/2015 privind modificarea O.U.G. nr.9/2013 privind timbrul de mediu pentru autohehicule. (din soldul ct.1510208)	489.23	0	0
431.	Provizioane necurente, constituite conform Legii nr.113/2013 pentru aprobarea O.U.G. nr.93/2012 privind infiintarea, organizarea si functionarea Autoritatii de Supraveghere Financiara (din soldul ct.1510208)	489.24	0	0


A	B	C	1	2
432.	Provizioane necurente, constituite conform Legii nr.85/2016, privind plata diferentelor salariale convenite personalului didactic din invatamantul de stat pentru perioada octombrie 2008 - 13 mai 2011 (din soldul ct.1510203)	489.25	0	0
433.	Provizioane necurente pentru daune-interese moratorii sub forma dobânzii legale, pentru plata esalonata a sumelor prevazute în titluri executorii având ca obiect acordarea unor drepturi salariale personalului din sectorul bugetar (din soldul ct.1510203)	489.26	0	0
434.	Provizioane necurente ale Ministerului Justitiei si Ministerului Public, precum și ale institutiilor din subordinea acestora, pentru sumele rezultate prin hotarari judecatoresti definitive, din aplicarea Deciziei Curtii Constitutionale nr. 794/15.12.2016, Ordinului presedintelui	489.27	0	0
435.	Provizioane curente (ct.1510101+1510102+1510103+1510104+1510108),din care:	489.3	442,161	442,161
436.	Provizioane curente, constituite conform O.M.F.P. 416/2013 reprezentand arierate în litigiu (din soldul ct.1510101).	489.4	0	0
437.	Provizioane curente, constituite conform OUG 71/2009 si OG 17/2012 reprezentand drepturi salariale castigate în instanta (ct.1510103).	489.5	0	0
438.	Provizioane curente reprezentând titluri de plata emise în baza Legii 247/2005, decizii emise în temeiul Legilor 9/1998 si 290/2003, precum si titluri de despagubire emise de Comisia Nationala pentru compensarea imobilelor (din soldul ct.1510101)	489.6	0	0
441.	Provizioane curente, constituite conform Legii nr.85/2016, privind plata diferentelor salariale convenite personalului didactic din invatamantul de stat pentru perioada octombrie 2008 - 13 mai 2011(din soldul ct.1510103)	489.9	0	0
442.	Provizioane curente pentru daune-interese moratorii sub forma dobânzii legale, pentru plata esalonata a sumelor prevazute în titluri executorii având ca obiect acordarea unor drepturi salariale personalului din sectorul bugetar (din soldul ct.1510103)	489.10	0	0
443.	Provizioane curente ale Ministerului Justitiei si Ministerului Public, precum si ale institutiilor din subordinea acestora, pentru sumele rezultate prin hotarari judecatoresti definitive, din aplicarea Deciziei Curtii Constitutionale nr. 794/15.12.2016, Ordinului presedintelui	489.92	0	0
444.	Plati restante	490	X	X
445.	Plati restante ale institutiilor publice din administratia centrala -(reprezentand datorii neachitate la termen) din operatiuni comerciale Total (rd.492+493+497+498)din care, catre:	491	X	X
446.	- Societati nefinanciare (S.11)	492	X	X
447.	- Instituti publice, din care (rd.494+495+496):	493	X	X
448.	- Administratia centrala (exclusiv fondurile de securitate sociala) (S.1311)	494	X	X
449.	- Administratiile locale (exclusiv fondurile de securitate sociala) (S1313)	495	X	X
450.	- Fonduri de securitate sociala (S.1314)	496	X	X
451.	- Alti rezidenti (Alti intermediari financiari, exclusiv societatile de asigurare si fondurile de pensii, Auxiliari financiari, Societati de asigurare, Fondurile de pensii) (S.125, S.126, S.128, S.129)	497	X	X
452.	- Nerezidenti (State membre si institutii si organisme ale Uniunii Europene, State nonmembre si organizatii internationale nerezidente ale Uniunii Europene) (S.21,S.22)	498	X	X
453.	Plati restante ale institutiilor publice din administratia centrala (reprezentand datorii neachitate la termen) catre bugetul general consolidat	499	X	X
454.	Plati restante ale institutiilor publice din administratia centrala (reprezentand datorii neachitate la termen) din drepturi salariale neachitate	500	X	X
455.	Plati restante ale institutiilor publice din administratia centrala catre alte categorii de persoane. (reprezentand datorii neachitate la termen) din burse, ajutoare si alte drepturi neachitate	501	X	X
456.	Plati restante ale institutiilor publice din administratia centrala (reprezentand datorii neachitate la termen) din imprumuturi nerambursate la scadenta . Total (rd.503+504+505) din care catre:	502	X	X
457.	- Societati care accepta depozite, exclusiv banca centrala (S.122)	503	X	X
458.	- Alti rezidenti (Alti intermediari financiari, exclusiv societatile de asigurare si fondurile de pensii, Auxiliari financiari, Societati de asigurare, Fondurile de pensii) (S.125, S.126, S.128, S.129)	504	X	X

A	B	C	1	2
459.	- Nerezidenti (State membre si institutii si organisme ale Uniunii Europene, State nonmembre si organizatii internationale nerezidente ale Uniunii Europene) (S.21, S.22)	505	X	X
460.	Plati restante ale institutiilor publice din administratia centrala (reprezentand datorii neachitate la termen) din dobanzi restante, Total (rd.507+508+509) din care catre:	506	X	X
461.	- Societati care accepta depozite, exclusiv banca centrala (S.122)	507	X	X
462.	- Alti rezidenti (Alti intermediari financiari, exclusiv societatile de asigurare si fondurile de pensii, Auxiliari financiari, Societati de asigurare, Fondurile de pensii) (S.125, S.126, S.128, S.129)	508	X	X
463.	- Nerezidenti (State membre si institutii si organisme ale Uniunii Europene, State nonmembre si organizatii internationale nerezidente ale Uniunii Europene) (S.21, S.22)	509	X	X
464.	Creditori bugetari (ct.467)	510	X	X
465.	Total (rd.491+499+500+501+502+506+510)	525	X	X

Conducatorul institutiei,



Conducatorul compartimentului financiar-contabil,



C O N T U L		Sold initial	Rulaj cumulati	Sume curente	Sold final
Simbol	: Tip	Debit/Credit	Debit/Credit	Debit/Credit	Debit/Credit
101000001G860200		0.00	0.00	0.00	0.00
Fondul bunurilor car		15066542.00	44728.00	15111270.00	15111270.00
e alc dom public					
102010101G860200		0.00	44728.00	44728.00	0.00
Fondul bunurilor car		657519.00	427899.00	1085418.00	1040690.00
e alc dom privat st					
102010201G860200		0.00	353851.96	353851.96	0.00
Fondul privat al ins		353851.96	0.00	353851.96	0.00
titutiei					
105020001G860200		0.00	78498.00	78498.00	0.00
Rezerve din reevalua		0.00	78498.00	78498.00	0.00
rea constructiilor					
117000001G860200		0.00	-2000.00	-2000.00	0.00
Rezultatul reportat		333292.85	232633.22	565926.07	567926.07
121000001G860200		0.00	3899267.46	3899267.46	0.00
Rezultatul patrimoni		234910.94	4010960.87	4245871.81	346604.35
al					
151010101G860200		0.00	0.00	0.00	0.00
Provizioane pentru l		442160.92	0.00	442160.92	442160.92
itigii, amenzi, pena					
CLASA 1 CONTURI DE		0.00	4374345.42	4374345.42	0.00
CAPITALURI		17088277.67	4794719.09	21882996.76	17508651.34
211010001G860200		10456054.00	0.00	10456054.00	10456054.00
TERENURI PATRIM. PUB		0.00	0.00	0.00	0.00
LIC STAT					
212010001G860200		5268006.71	427899.29	5695906.00	0.00
CONSTR. PATRIM. PUBL		0.00	5695906.00	5695906.00	0.00
IC SI PRIVAT STAT					
212020001G860200		585155.61	27835.00	612990.61	0.00
CONSTR. PRIVATE ALE		0.00	612990.61	612990.61	0.00
INSTIT.					
212090101G860200		0.00	5695906.00	5695906.00	5695906.00
Constructii - alte a		0.00	0.00	0.00	0.00
ctive fixe					
213010001G860200		1329975.89	166076.21	1496052.10	1018556.60
ECHIP. TEHN.		0.00	477495.50	477495.50	0.00
213020001G860200		1437418.48	35386.40	1472804.88	1461455.48
AP.INST.MAS.		0.00	11349.40	11349.40	0.00
213030001G860200		350706.47	457904.50	808610.97	806110.97
MIJL.TRANSP.		0.00	2500.00	2500.00	0.00
213040001G860200		337476.14	50499.00	387975.14	360816.14
PLANTATII		0.00	27159.00	27159.00	0.00
214000001G860200		198574.88	134806.50	333381.38	258380.88
MOB.AP.BIR.ECHIP.PR.		0.00	75000.50	75000.50	0.00

C O N T U L		Sold initial	Rulaj cumul	Sume curente	Sold final
Simbol	: Tip	Debit/Credit	Debit/Credit	Debit/Credit	Debit/Credit
231000001G860200		0.00	200406.98	200406.98	80137.86
		0.00	120269.12	120269.12	0.00
231000101G860200		31296.00	-31296.00	0.00	0.00
IMOBIL IN CURS		0.00	0.00	0.00	0.00
281020801G860200		0.00	360228.65	360228.65	0.00
AMORTIZ CONSTR-ALTE		380233.22	-20004.57	360228.65	0.00
ACTIVE FIXE					
281030101G860200		0.00	306781.79	306781.79	0.00
amortiz echip tehnol		761381.30	115834.58	877215.88	570434.09
ogice					
281030201G860200		0.00	11349.00	11349.00	0.00
amortiz ap si instal		1397735.65	19037.39	1416773.04	1405424.04
de mas si control					
281030301G860200		0.00	2500.00	2500.00	0.00
amortiz mijl de tran		201004.81	319525.13	520529.94	518029.94
sport					
281030401G860200		0.00	23301.94	23301.94	0.00
amortiz animalelor		278324.37	11729.04	290053.41	266751.47
si plantatiilor					
281040001G860200		0.00	75000.00	75000.00	0.00
Amort.mobilier,ap.bi		148166.07	89359.16	237525.23	162525.23
rotice, ech.protecti					
291030101G860200		0.00	49000.00	49000.00	0.00
Ajustari echipamente		49000.00	168236.93	217236.93	168236.93
291030201G860200		0.00	35000.00	35000.00	0.00
Ajustari instalatii		35000.00	0.00	35000.00	0.00
291030401G860200		0.00	49429.00	49429.00	0.00
Ajustari animale pla		49429.00	0.00	49429.00	0.00
ntatii					
291040001G860200		0.00	25276.00	25276.00	0.00
Ajustari pentru depr		25276.00	0.00	25276.00	0.00
eciere 214					
CLASA 2 CONTURI DE		19994664.18	8103290.26	28097954.44	20137417.93
ACTIVE FIXE		3325550.42	7726387.79	11051938.21	3091401.70
302010001G860200		129100.60	253934.14	383034.74	77341.56
Materiale auxiliare		0.00	305693.18	305693.18	0.00
302020001G860200		3466.02	78496.40	81962.42	6856.56
Combustibili		0.00	75105.86	75105.86	0.00
302040001G860200		21403.33	33917.21	55320.54	15689.99
Piese de schimb		0.00	39630.55	39630.55	0.00
302050001G860200		452.50	70177.83	70630.33	5390.77
Seminte si materiale		0.00	65239.56	65239.56	0.00
de plantat					

C O N T U L		Sold initial	Rulaj cumul	Sume curente	Sold final
Simbol	: Tip	Debit/Credit	Debit/Credit	Debit/Credit	Debit/Credit
302080001G860200		48832.05	49331.42	98163.47	62663.81
alte materiale consu		0.00	35499.66	35499.66	0.00
mabile					
302090001G860200		0.00	204.88	204.88	0.00
Medicamente si mater		0.00	204.88	204.88	0.00
iale sanitare					
303020001G860200		221088.15	35172.17	256260.32	224131.52
OB.INV. IN FOLOSINTA		0.00	32128.80	32128.80	0.00
331000001G860200		0.00	184807.09	184807.09	0.00
PRODUCTIE IN CURS		0.00	184807.09	184807.09	0.00
345000101G860200		83671.43	168481.20	252152.63	72208.32
PRODUSE FINITE FERMA		0.00	179944.31	179944.31	0.00
CERCETARE-DEZV					
345000401G860200		8706.80	94135.28	102842.08	34718.18
PRODUSE FINITE PEPIN		0.00	68123.90	68123.90	0.00
IERA					
345000601G860200		5168.14	0.00	5168.14	5168.14
PRODUSE FINITE BECI		0.00	0.00	0.00	0.00
- TUICA					
346000101G860200		4356.04	29998.54	34354.58	415.44
PROD.REZID.FERMA C-D		0.00	33939.14	33939.14	0.00
346000401G860200		0.00	318.00	318.00	91.00
PROD. REZID. PEPINIE		0.00	227.00	227.00	0.00
RA					
351010001G860200		0.00	8641.60	8641.60	0.00
Materii si materiale		0.00	8641.60	8641.60	0.00
prelucrare terti					
371000101G860200		89.44	308284.96	308374.40	267.50
MARFURI		0.00	308106.90	308106.90	0.00
378000101G860200		0.00	127390.56	127390.56	0.00
Adaos MAG PREZENT		19.08	127481.70	127500.78	110.22
381000101G860200		39009.20	0.00	39009.20	33419.24
Ambalaje		0.00	5589.96	5589.96	0.00
392010001G860200		0.00	0.00	0.00	0.00
Ajustari pentru depr		6400.00	0.00	6400.00	6400.00
eciere mater cons					
392020001G860200		0.00	0.00	0.00	0.00
Ajustari pentru depr		5396.00	0.00	5396.00	5396.00
eciere ob inv					
398000001G860200		0.00	20201.00	20201.00	0.00
Ajustari pentru depr		20201.00	0.00	20201.00	0.00
eciere ambalaje					
CLASA 3 CONTURI DE		565343.70	1463492.28	2028835.98	538362.03
STOCURI sI PRODUCTI		32016.08	1470364.09	1502380.17	11906.22
E in CURS					

C O N T U L		Sold initial	Rulaj cumul	Sume curente	Sold final
Simbol	: Tip	Debit/Credit	Debit/Credit	Debit/Credit	Debit/Credit
401010001G860200		0.00	660227.71	660227.71	0.00
Furnizori sub 1 an		0.00	668043.07	668043.07	7815.36
404010001G860200		0.00	268049.84	268049.84	0.00
Furnizori de active fixe sub 1 an		0.00	268049.84	268049.84	0.00
408000001G860200		0.00	14025.42	14025.42	0.00
furnizori-facturi ne sosite		0.00	14025.42	14025.42	0.00
409010101G860200		1000.00	2217.44	3217.44	0.00
FURNIZORI DEBITORI CUMP MATER		0.00	3217.44	3217.44	0.00
411010101G860200		17685.74	223289.27	240975.01	10309.16
Clienti cu termen sub 1 an		0.00	230665.85	230665.85	0.00
419000001G860200		0.00	900.70	900.70	0.00
Clienti - creditorii		0.00	900.70	900.70	0.00
421000101G860200		0.00	2193868.00	2193868.00	0.00
Personal - salarii datorate		0.00	2193868.00	2193868.00	0.00
423000001G860200		0.00	55947.00	55947.00	0.00
Personal - ajutoare si indemnizatii datorate		0.00	55947.00	55947.00	0.00
425000101G860200		0.00	8993.00	8993.00	0.00
Avansuri acordate personalului		0.00	8993.00	8993.00	0.00
427010001G860200		0.00	1353922.00	1353922.00	0.00
Retineri din salarii	116169.00	1348831.00	1465000.00	111078.00	
428010101G860200		0.00	9070.81	9070.81	0.00
GARANTII GESTIONARI	47395.97	11368.68	58764.65	49693.84	
431020001G860200		0.00	595590.00	595590.00	0.00
CAS SALARIAT	52488.00	592658.00	645146.00	49556.00	
431040001G860200		0.00	221886.00	221886.00	0.00
CASS SALARIAT	18729.00	221270.00	239999.00	18113.00	
431060001G860200		0.00	50057.00	50057.00	0.00
CAM	4369.00	49805.00	54174.00	4117.00	
442030001G860200		0.00	15127.29	15127.29	0.00
Taxa pe valoarea adaugata de plata	0.00	15127.29	15127.29	0.00	
442040001G860200		15500.25	29747.74	45247.99	30120.70
TVA DE RECUPERAT	0.00	15127.29	15127.29	0.00	
442060001G860200		0.00	64798.22	64798.22	0.00
TVA DEDUCTIBILA	0.00	64798.22	64798.22	0.00	
442070001G860200		0.00	50177.77	50177.77	0.00
TVA COLECTATA	0.00	50177.77	50177.77	0.00	

C O N T U L		Sold initial	Rulaj cumulat	Sume curente	Sold final
Simbol	: Tip	Debit/Credit	Debit/Credit	Debit/Credit	Debit/Credit
442080101G860200		200.00	9543.70	9743.70	156.11
TVA ded.la plata		0.00	9587.59	9587.59	0.00
442080301G860200		0.00	27692.59	27692.59	0.00
tva neex aferenta st ocuri		14.28	27705.42	27719.70	27.11
444000101G860200		0.00	107084.00	107084.00	0.00
IMPOZIT venit salari i PERM		10193.00	105863.00	116056.00	8972.00
444000201G860200		0.00	9389.00	9389.00	0.00
IMPOZIT-ZIL		1114.00	9043.00	10157.00	768.00
446010101G860200		0.00	512.00	512.00	0.00
taxa teren		0.00	512.00	512.00	0.00
446010201G860200		0.00	21061.00	21061.00	0.00
taxa cladiri		0.00	21061.00	21061.00	0.00
446010301G860200		0.00	2823.75	2823.75	0.00
ALTE TAXE LOCALE		0.00	2823.75	2823.75	0.00
448020001G860200		2999.00	11786.00	14785.00	17320.00
Alte create privind bugetul		0.00	-2535.00	-2535.00	0.00
461010901G860200		712964.19	0.00	712964.19	712964.19
Debitori sub 1 an - alte cr - Primaria		0.00	0.00	0.00	0.00
461011001G860200		822.47	379.48	1201.95	379.48
AVANSURI NEDECONTATE		0.00	822.47	822.47	0.00
461020201G860200		0.00	1202.00	1202.00	0.00
PR PNIII P1 12		0.00	1202.00	1202.00	0.00
461020301G860200		0.00	10818.00	10818.00	0.00
PR.12 PCCDI		0.00	10818.00	10818.00	0.00
461020601G860200		0.00	285714.00	285714.00	0.00
ADER 7.3.1.3		0.00	285714.00	285714.00	0.00
461020801G860200		0.00	79900.00	79900.00	0.00
ADER 7.5.4		0.00	79900.00	79900.00	0.00
461020901G860200		0.00	48564.00	48564.00	0.00
ADER 7.2.2		0.00	48564.00	48564.00	0.00
461021001G860200		0.00	28171.00	28171.00	0.00
ADER 7.3.12		0.00	28171.00	28171.00	0.00
461021101G860200		0.00	84097.00	84097.00	0.00
Sume platite zilieri lor in cursul lunii		0.00	84097.00	84097.00	0.00
462011201G860200		0.00	121933.00	121933.00	0.00
SUME DATORATE ZILIER ILOR		1362.00	120571.00	121933.00	0.00

C O N T U L		Sold initial	Rulaj cumulat	Sume curente	Sold final
Simbol	: Tip	Debit/Credit	Debit/Credit	Debit/Credit	Debit/Credit
462011301G860200		0.00	80000.00	80000.00	0.00
ICDP PITESTI		0.00	80000.00	80000.00	0.00
481010101G860200		0.00	2413399.00	2413399.00	0.00
Decont privind op fi		0.00	2413399.00	2413399.00	0.00
nanc salarii ASAS					
481090001G860200		0.00	0.00	0.00	0.00
Decontari bunuri si		0.00	0.00	0.00	0.00
servicii ASAS					
483000001G860200		16771.16	-2277.72	14493.44	14493.44
Decontari din operat		0.00	0.00	0.00	0.00
ii de participatie					
496010001G860200		0.00	0.00	0.00	0.00
AJUSTARI CREANTE- su	712964.19	712964.19	0.00	712964.19	712964.19
b 1 an					
CLASA 4		767942.81	9159687.01	9927629.82	785743.08
CONTURI DE TERTI		964798.44	9140192.80	10104991.24	963104.50
531010101G860200		0.00	548848.45	548848.45	0.00
Casa in lei		0.00	548848.45	548848.45	0.00
542010201G860200		0.00	11667.09	11667.09	0.00
SECARA ANA MARIA		0.00	11667.09	11667.09	0.00
542010301G860200		0.00	735.15	735.15	0.00
GUZU GEORGETA		0.00	735.15	735.15	0.00
542010401G860200		0.00	1660.83	1660.83	0.00
JAKAB ZSOLT		0.00	1660.83	1660.83	0.00
542010801G860200		0.00	1231.04	1231.04	0.00
ROSU MARES SMARANDA		0.00	1231.04	1231.04	0.00
542011201G860200		0.00	378.92	378.92	0.00
MOLDOVAN CLAUDIU		0.00	378.92	378.92	0.00
542011401G860200		0.00	9911.37	9911.37	0.00
ZAGRAI IOAN		0.00	9911.37	9911.37	0.00
542011501G860200		0.00	4124.69	4124.69	0.00
ZAGRAI LUMINITA		0.00	4124.69	4124.69	0.00
542011701G860200		0.00	90.00	90.00	0.00
DAN VASILE		0.00	90.00	90.00	0.00
542012201G860200		0.00	1265.00	1265.00	0.00
LUPUTAN ANDREI		0.00	1265.00	1265.00	0.00
542012301G860200		0.00	200.06	200.06	0.00
HAJA FLORIN		0.00	200.06	200.06	0.00
542012701G860200		0.00	505.00	505.00	0.00
MOLDOVAN LOREDANA		0.00	505.00	505.00	0.00
542012801G860200		0.00	252.00	252.00	0.00
SOFRON ANCA		0.00	252.00	252.00	0.00


C O N T U L		Sold initial	Rulaj cumulat	Sume curente	Sold final
Simbol	: Tip	Debit/Credit	Debit/Credit	Debit/Credit	Debit/Credit
542012901G860200		0.00	2268.09	2268.09	0.00
BOARIU EMIL		0.00	2268.09	2268.09	0.00
542013101G860200		0.00	3357.17	3357.17	0.00
SIPOS FRANCISC		0.00	3357.17	3357.17	0.00
542013201G860200		0.00	538.69	538.69	0.00
RACILA RAMONA		0.00	538.69	538.69	0.00
542013301G860200		0.00	73.91	73.91	0.00
SIPOS ROBERT		0.00	73.91	73.91	0.00
542013401G860200		0.00	173.73	173.73	0.00
HABAN TIBERIU		0.00	173.73	173.73	0.00
561010001G860200		2.48	3504959.28	3504961.76	0.00
Disponibil inst veni t proprii subv		0.00	3504961.76	3504961.76	0.00
561010201G860200		49660.39	47686.08	97346.47	52092.38
CEC BANK RON		0.00	45254.09	45254.09	0.00
561010401G860200		70.85	34567.62	34638.47	111.73
CEC BANK EURO		0.00	34526.74	34526.74	0.00
561010501G860200		4454.49	21.26	4475.75	0.74
CEC BANK USD		0.00	4475.01	4475.01	0.00
561020001G860200		0.00	32832.16	32832.16	32832.16
Rez exec din anul cr t		0.00	0.00	0.00	0.00
561030001G860200		28503.71	28503.71	57007.42	28503.71
Rez exec din anii pr ec		0.00	28503.71	28503.71	0.00
581010101G860200		0.00	620548.77	620548.77	0.00
Viramente interne - acitivitatea operatio		0.00	620548.77	620548.77	0.00
CLASA 5 CONTURI LA TREZORERII SI INSTI TUtII DE C		82691.92	4856400.07	4939091.99	113540.72
		0.00	4825551.27	4825551.27	0.00
602010001G860200		0.00	199192.44	199192.44	0.00
Cheltuieli cu materi ale auziliare		0.00	199192.44	199192.44	0.00
602020001G860200		0.00	49312.08	49312.08	0.00
Chetuieli privind co mbustibilul		0.00	49312.08	49312.08	0.00
602040001G860200		0.00	24282.81	24282.81	0.00
Cheltuieli privind p iesele de schimb		0.00	24282.81	24282.81	0.00
602050001G860200		0.00	34616.23	34616.23	0.00
Cheltuieli privind s emint si mater plant		0.00	34616.23	34616.23	0.00

C O N T U L		Sold initial	Rulaj cumulat	Sume curente	Sold final
Simbol	: Tip	Debit/Credit	Debit/Credit	Debit/Credit	Debit/Credit
602080001G860200		0.00	27506.52	27506.52	0.00
Cheltuieli privind a		0.00	27506.52	27506.52	0.00
lte materiale consum					
602090001G860200		0.00	102.44	102.44	0.00
Cheltuieli privind m		0.00	102.44	102.44	0.00
edicamentele si mate					
603000001G860200		0.00	21363.41	21363.41	0.00
Cheltuieli privind o		0.00	21363.41	21363.41	0.00
biectele de inventar					
607000101G860200		0.00	154755.01	154755.01	0.00
Cheltuieli privind m		0.00	154755.01	154755.01	0.00
arfurile					
608000001G860200		0.00	5885.40	5885.40	0.00
Cheltuieli privind a		0.00	5885.40	5885.40	0.00
mbalajele					
610000001G860200		0.00	64373.31	64373.31	0.00
Cheltuieli privind e		0.00	64373.31	64373.31	0.00
nergia si apa					
611000001G860200		0.00	85697.27	85697.27	0.00
Cheltuieli cu intret		0.00	85697.27	85697.27	0.00
inerea si reparatiil					
613000001G860200		0.00	3490.17	3490.17	0.00
Cheltuieli cu primel		0.00	3490.17	3490.17	0.00
e de asigurare					
614000001G860200		0.00	6330.00	6330.00	0.00
Cheltuieli cu deplas		0.00	6330.00	6330.00	0.00
ari, detasari, trans					
623000001G860200		0.00	2619.37	2619.37	0.00
Cheltuieli de protoc		0.00	2619.37	2619.37	0.00
ol, reclama si publi					
624010001G860200		0.00	5292.37	5292.37	0.00
Cheltuieli cu transp		0.00	5292.37	5292.37	0.00
ortul de bunuri					
626000001G860200		0.00	5094.17	5094.17	0.00
Cheltuieli postale s		0.00	5094.17	5094.17	0.00
i taxe de telecomuni					
627000001G860200		0.00	1143.07	1143.07	0.00
Cheltuieli cu servic		0.00	1143.07	1143.07	0.00
ii bancare si asimil					
628000001G860200		0.00	224655.62	224655.62	0.00
Alte cheltuieli cu s		0.00	224655.62	224655.62	0.00
erviciile executate					
628001201G860200		0.00	120571.00	120571.00	0.00
CHELTUIELI CU ZILIER		0.00	120571.00	120571.00	0.00
II					

C O N T U L		Sold initial	Rulaj cumulat	Sume curente	Sold final
Simbol	: Tip	Debit/Credit	Debit/Credit	Debit/Credit	Debit/Credit
635010001G860200		0.00	34102.15	34102.15	0.00
Cheltuieli cu alte impozite, taxe si varsam		0.00	34102.15	34102.15	0.00
641000101G860200		0.00	2231745.00	2231745.00	0.00
Cheltuieli cu salariile personalului		0.00	2231745.00	2231745.00	0.00
645070001G860200		0.00	49805.00	49805.00	0.00
CAM		0.00	49805.00	49805.00	0.00
658010901G860200		0.00	6822.48	6822.48	0.00
alte cheltuieli de operatiuni		0.00	6822.48	6822.48	0.00
665010001G860200		0.00	466.42	466.42	0.00
Cheltuieli din diferente de curs valutar		0.00	466.42	466.42	0.00
681010001G860200		0.00	135654.15	135654.15	0.00
Cheltuieli operationale privind amortizatiile		0.00	135654.15	135654.15	0.00
681030001G860200		0.00	168236.93	168236.93	0.00
Cheltuieli de operatiuni privind ajustari active fixe		0.00	168236.93	168236.93	0.00
691000001G860200		0.00	2267.56	2267.56	0.00
Cheltuieli de operatiuni extr. activelor fixe		0.00	2267.56	2267.56	0.00
CLASA 6 CONTURI DE CHELTUIELI		0.00	3665382.38	3665382.38	0.00
		0.00	3665382.38	3665382.38	0.00
709000101G860200		0.00	325736.48	325736.48	0.00
Variatiile stocurilor - ferma cercet-dezvoltare		0.00	325736.48	325736.48	0.00
709000401G860200		0.00	149885.63	149885.63	0.00
variatiile stocurilor - pepiniera Bata		0.00	149885.63	149885.63	0.00
722000001G860200		0.00	53499.00	53499.00	0.00
VENITURI PROD. ACTIVE FIXE CORP.		0.00	53499.00	53499.00	0.00
751010101G860200		0.00	45095.58	45095.58	0.00
VENITURI FERMA CERCEZVOLTARE		0.00	45095.58	45095.58	0.00
751010401G860200		0.00	29026.05	29026.05	0.00
VENITURI PEPINIERA		0.00	29026.05	29026.05	0.00
751010701G860200		0.00	282035.82	282035.82	0.00
VENITURI MAGAZIN PREZENTARE		0.00	282035.82	282035.82	0.00
751010801G860200		0.00	463260.19	463260.19	0.00
VENITURI CERCETARE		0.00	463260.19	463260.19	0.00

C O N T U L		Sold initial	Rulaj cumulat	Sume curente	Sold final
Simbol	: Tip	Debit/Credit	Debit/Credit	Debit/Credit	Debit/Credit
751040101G860200		0.00	87703.55	87703.55	0.00
VENITURI SUBVENTII A		0.00	87703.55	87703.55	0.00
PIA					
751040201G860200		0.00	1512.61	1512.61	0.00
VENITURI CONTR ASOCI		0.00	1512.61	1512.61	0.00
ERE					
751040301G860200		0.00	124626.15	124626.15	0.00
ALTE VENITURI OPERAT		0.00	124626.15	124626.15	0.00
IONALE ECONOMIC					
751040302G860200		0.00	0.00	0.00	0.00
ALTE VENIT OPERAT VA		0.00	0.00	0.00	0.00
NZ BUNURI MOBILE					
765010001G860200		0.00	74.07	74.07	0.00
Venituri din diferen		0.00	74.07	74.07	0.00
te de curs valutar					
766000001G860200		0.00	698.87	698.87	0.00
VENITURI DIN DOBANZI		0.00	698.87	698.87	0.00
770000001G860200		0.00	3472129.60	3472129.60	0.00
Finantarea de la bug		0.00	3472129.60	3472129.60	0.00
et					
772010001G860200		0.00	2413399.00	2413399.00	0.00
SUBVENTII DE LA BUGE		0.00	2413399.00	2413399.00	0.00
TUL DE STAT					
781030001G860200		0.00	326941.93	326941.93	0.00
Venituri din depreci		0.00	326941.93	326941.93	0.00
ere active fixe					
781040101G860200		0.00	20201.00	20201.00	0.00
venituri din depreci		0.00	20201.00	20201.00	0.00
ere stocuri					
CLASA 7 CONTURI DE		0.00	7795825.53	7795825.53	0.00
VENITURI SI FINANTA		0.00	7795825.53	7795825.53	0.00
RI					
T O T A L GENERAL :		21410642.61	39418422.95	60829065.56	21575063.76
		21410642.61	39418422.95	60829065.56	21575063.76

Director,
IOAN ZAGRAI



Contabil-sef,
GELA ROGOJINA

